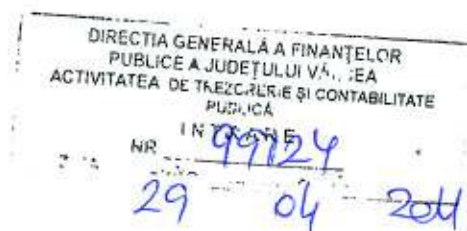


COMUNEI VLADESTI
JUDETUL VALCEA
CF 2540635
TEL 0250/776049
NR 294 din 28 04 2011



C A T R E,
DIRECTIA GENERALA A FINANTELOR PUBLICE VALCEA

Va inaintam situatiatiile financiare intocmite la 31.03.2011 si declaram ca ne asumam raspunderea pentru intocmirea situatiilor anuale si confirmam ca datele inregistrate in contabilitate sunt puse deacord cu situatia reala a elementelor patrimoniale stabilite pe baza inventarierii.

Politicile contabile utilizate la intocmirea situatiilor financiare anuale sunt in conformitate cu reglementarile contabile aplicabile, situatiile financiare anuale ofera o imagine fidela a pozitiei financiare, performantei financiare si a celorlalte informatii referitoare la activitatea desfasurata.

Primaria Vladesti isi desfasoara activitatea in conditii de continuitate.

La intocmirea situatiilor financiare anuale s-a avut in vedere respectarea principiului contabilitatii, precum si Ordinul M.F.P. nr.1917/2005 cu modificarile si complectarile ulterioare pentru aprobarea Normelor Metodologice privind organizarea si conducerea contabilitatii publice.



CONS.EC.
Ec. A. Berbece

INFORMATII DESPRE 'POLITICILE CONTABILE'
Adoptate de Primaria Vladesti

La nivelul unitatii administrativ teritoriale s-a intocmit graficul cu circuitul documentelor, cu responsabilitati repartizate pe persoane implicate pentru angajarea cheltuielilor, procurarea materialelor, a obiectelor de inventar, achizitionarea activelor fixe corporale si necorporale cu respectarea legislatiei in vigoare pentru urmarirea licitatiilor si adjudecarea ofertelor conf. legislatie in vigoare.


La intocmirea matricolei de venituri pentru persoane fizice si juridice s-au emis borderouri de debite sau scaderi si s-au incasat veniturile la termenul stabilit de legislatia in vigoare.

Creantele bugetare au fost debitate de catre referentul impozite si taxe In momentul constatarii urmand a fi incasate la termenele stabilite de legislatia In vigoare.

Cheltuielile de personal au fost achitate pentru perioada in care munca a fost prestata cheltuielile materiale efectuandu-se la termenele scadente.



CONS.EC.,
Ec. A. Berbec



COMUNA VLADESTI
JUDETUL VALCEA

NOTA EXPLICATIVA

Situatiile financiare au fost intocmite in conformitate cu prevederile Legii contabilitatii 82/1991, republicata cu modificarile si complectarile ulterioare precum si cu prevederile cuprinse in alte reglementari.

La partea de venituri la nivelul trim I 2011 avem plan 585020 lei si s-au realizat 875329 lei in procent de 150% iar la cheltuieli fata de creditele aprobate in suma de 885860 lei s-a cheltuit suma de 503507 lei in procent de 57% cu un excedent de 371822 lei.

Referitor la creantele bugetare din anul 2011 mai avem de incasat suma de 516898 lei reprezentand impozite si taxe (cladiri, teren, auto, amenzi etc.) pentru persoane fizice si juridice iar datoriile catre furnizori sunt in suma de 468629 lei.

Angajamentele bugetare si legale au fost aprobate avandu-se in vedere disponibilul de credite bugetare prevazute in bugetul local, pe fiecare articol bugetar, pentru a nu fi depasite creditele bugetare.

S-a urmarit legalitatea, oportunitatea, necesitatea efectuarii platilor analizarea legalitatii platilor si incadrarea in prevederile legale.

PRIMAR,
ING. Ghita Sorin

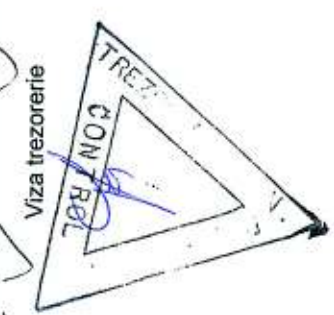


CONS. EC.,
Ec. A Berbec

SITUATIA FLUXURILOR DE TREZORERIE

la data de 31.03.2011
la Anexa 3

DENUMIRE INDICATOR	Cod rand	TOTAL	5311 CASA	7702 VENITURI (PLATILE)	TOTAL	5211 (EXCEDENT/ DEFICIT) DIN EXECUTIE	excedent t 829802	5033- TMT	5004 (562)	13	14	15	55006- arhitecti	550.3 DONATII	500236
		1	2	4	8	9		11	12	13	14	15		16	
A															5002 500231
I.NUMERAR DIN ACTIVITATEA OPERATIVA															
1 INCASARI	1	810,310	187,870		622,440	622,189	3					248			
2 PLATI	2	682,931	187,870	491,720	495,061	491,720						3,341			
3 Numerar net din activ. Operational(rd.02	3	127,379	0	491,720	127,379	130,469	3	0	0	0	0	-3,093	0	0	0
II.NUMERAR DIN ACTIV. DE INVESTITII															
1 INCASARI	4	253,140			253,140	253,140									
2 PLATI	5	264,927		11,787	264,927	11,787									
3 Numerar net din activ. Operational(rd.06	6	-11,787	0	11,787	-11,787	241,353		0	0	0	0	0	0	0	0
III.NUMERAR DIN ACTIVITATEA DE FINAN															
1 INCASARI	7	0			0	0									
2 PLATI	8	0			0	0									
3 Numerar net din activ.de finantare(rd.10+	9	0	0	0	0	0		0	0	0	0	0	0	0	0
IV.CRESTEREA(DESCRESTEREA) NETA DE NUMERAR SI ECHIVALENT DE															
NUMERAR (rd.04+rd.08+rd12)	10	115,592	0	503,507	115,592	371,822		0	0	0	0	-3,093	0	0	0
V.NUMERAR SI ECHIVALENT DE															
NUMERAR LA INCEPUTUL ANULUI	11	282,357			282,357				12,047			8,480			
VI.NUMERAR SI ECHIVALENT DE															
NUMERAR LA SFARSITUL PERIOADEI (rd.13+rd.14)	12	397,949	0	503,507	397,949	371,822	8,693	0	12,047	0	0	5,387	0	0	0

Viza trezorerie


Conducatorul compartimentului
financiar contabil,
BERBECE ADRIANA


CONDUCATORUL INSTITUTIEI,
GHITA GHEORGHE SORIN


SITUATIA FLUXURILOR DE TREZORERIE

la data de 31.03.2011

cod 03

-lei-

DENUMIREA INDICATORULUI	Cod rand		5311	7701	7702				TOTAL
A	B	1	2	3	4	5	6	7	8
I. NUMERAR DIN ACTIVITATEA OPERATIONALA	01	0							
1. Incasari	02	810310	187,870		0				622,440
2. Plati	03	682931	187,870		491,720				495,061
3. Numerar net din activitatea operationala (rd. 02- rd.03)	04	127379	0	0	491720	0	0	0	127379
II. NUMERAR DIN ACTIVITATEA DE INVESTITII	05	0							
1. Incasari	06	253140			0				253,140
2. Plati	07	264927			11,787				264,927
3. Numerar net din activitatea de investitii (rd.06-07)	08	-11787	0	0	11787	0	0	0	-11787
III. NUMERAR DIN ACTIVITATEA DE FINANTARE	09	0							
1. Incasari	10	0							0
2. Plati	11	0							0
3. Numerar net din activitatea de finantare (rd.10-rd.11)	12	0	0	0	0	0	0	0	0
IV. CRESTEREA (DESCRESTEREA) NETA DE NUMERAR SI ECHIVALENT DE NUMERAR (rd.04+rd.08+rd.12)	13	115592	0	0	503507	0	0	0	115592
V. NUMERAR SI ECHIVALENT DE NUMERAR LA INCEPUTUL ANULUI	14	282357							282,357
VI. NUMERAR SI ECHIVALENT DE NUMERAR LA SFARSITUL PERIOADEI (rd.13+rd.14)	15	397949	0	0	503507	0	0	0	397949

Coloanele se completeaza astfel:

col.1: Total (Col.2 + Col. 8)

col 2: Casa in lei - ct. 5311 "Casa în lei"

col 3: Finantarea din bugetul de stat - ct. 7701 "Finanțarea de la bugetul de stat"

col.4: Finantarea din bugetul local - ct. 7702 "Finanțarea de la bugetele locale"

col. 5 :Finantarea din bugetul asigurarilor sociale de stat - ct. 7703

col.6: Finantarea din bugetul asigurarilor pentru somaj - ct. 7704

col.7: Finantarea din bugetul Fondului national unic de asigurari sociale de sanatate - ct. 7705

col.8: Alte disponibilitati - ct. de disponibilități :(5xx)

Nota: Acest format se cere numai la centralizare la Ministerul Finantelor Publice. Institutiile publice vor intocmi acest formular conform normelor aprobate prin Ordinul ministrului finantelor nr.616/19.05.2005.

Conducatorul institutiei

GHITA GHEORGHE SORIN

Conducatorul compartimentului
financiar-contabil

BERBECE ADRIANA

Viza trezorerie



BILANT
31/03/2011

pag.: 1 - lei -

COD	DENUMIRE INDICATORI	SOLD LA INCEPUTUL PERIOADEI	SOLD LA SFARSITUL PERIOADEI
0100			
01003	1.Active fixe necorporale (ct.203+205+206+208+233-280-290-293*)		
01004	2.Instalatii tehnice, mijloace de transport, animale, plantatii, mobilier, aparatura birotica si alte active corporale (ct.213+214+231-281-291-293*)	37.005	6.005
01005	3.Terenuri si cladiri (ct.211+212+231 -281-291-293*)	3.416.806	3.501.701
01007	5.Active financiare necurente (investitii pe termen lung) peste un an (ct.260+265 +2671+2672+2673+2675+2676+2678+2679-296) din care:	15.895.224	15.895.224
01008	Titluri de participare (ct.260-296)		31.000
0101			31.000
01015	7.TOTAL ACTIVE NECURENTE (rd.03+04+05+06 +07+09)		
01019	1.Stocuri (ct.301+302+303+304+305+307+ 309+331+332+341+345+346+347+349+351+ 354+356+357+358+359+361+371+381+/-348 +/-378-391-392-393-394-395-396-397-398)	19.349.035	19.433.930
0102	IMPOZIT PE PROFIT	299.517	311.195
01023	Creante bugetare (ct.431**+437**+4424+ 4428**+444**+446**+4482+461+463+464+ 4664+4665+4669+481**+482**-497) din care:		
01024	Creantele bugetului generale consolidat (ct.463+464+465+4664+4665+4669-497)	371.665	516.898
0103		371.665	516.898
01030	Total creante curente (rd.21+23+25+27)		
.033	Conturi la trezorerie, casa, alte valori avansuri de trezorerie (ct.510+5121+5125+ 5131+5141+5151+5153+5161+5171+5187+5201+ 5211+5212+5221+5222+523+5251+5252+5253+ 526+527+528+5291+5292+5293+5294+5299+5311 +532+542+550+551+552+553+554+555+556+557 +558+559+5601+5602+561+562+5711+5712+ 5713+5714+5741+5742+5743+5744+5213) din care:		
01035	Conturi la institutii de credit, casa, avansuri de trezorerie (ct.5112+5121+ 5124+5125+5131+5132+5141+5142+5151+ 5152+5153+5161+5162+5171+5172+5187+ 5314+5411+5412+542+550+558+5601+5602 din care:	282.357	397.949
0104		1.560	1.560
01040	Total disponibilitati (rd.33+35)		
01045	7.TOTAL ACTIVE CURENTE (rd.19+30+31+40+ 41+42)	283.917	399.509
		955.099	1.227.602

COD	DENUMIRE INDICATORI	SOLD LA INCEPUTUL PERIOADEI	SOLD LA SFARSITUL PERIOADEI
01046 0106	8.TOTAL ACTIVE (rd.15+45)	20.304.134	20.661.532
01060	1.Datorii comerciale, avansuri si alte decontari (ct.401+403+4041+405+408+ 419+4621+473+481+482+483+269+509+ 5128) din care:		
01061	Datorii comerciale si avansuri (ct.401+403+4041+405+408+419+4621) din care:	427.218	468.629
01063	Datoriile institutiilor publice catre bugete (ct.431+437+4423+4428+444+446 4481), din care:	427.218	468.629
0107		25.420	37.454
01072	6.Salariile angajatilor (ct.421+423+426+4271+4273+4281)		
01073	7.Alte drepturi cuvenite altor categorii de persoane (pensii, indemnizatii de somaj, burse) (ct.422+424+426+4272+ 4273+429+438), din care:	33.755	51.664
01078	10.TOTAL DATORII CURENTE (rd.60+62+65+70+71+72+73+74+75)	6.818	5.040
01079	11.TOTAL DATORII (rd.58+78)	467.791	525.333
0108		467.791	525.333
01080	12.ACTIVE NETE = TOTAL ACTIVE - TOTAL DATORII = CAPITALURI PROPRII (rd.80=rd.46-79=rd.90)		
01084	1.Rezerve, fonduri (ct.100+101+102+103+104+105+106+131+ 132+133+134+135+136+137+1391+1392+ 1393+1394+1396+1399)	19.836.343	20.136.199
01085	2.Rezultatul reportat (ct.117-sold creditor)	7.715.495	7.715.495
01087	4.Rezultatul patrimonial al exercitiului (ct.121-sold creditor)	11.624.837	12.610.143
01088	5.Rezultatul patrimonial al exercitiului (ct121- sold debitor)	496.011	
0109			189.439
01090	6.TOTAL CAPITALURI PROPRII (rd.84+85-86+87-88)	19.836.343	20.136.199



Conducatorul compartimentului
financiar-contabil

BILANT
31/03/2011

pag.: 1 - lei -

COD	DENUMIRE INDICATORI	SOLD LA INCEPUTUL PERIOADEI	SOLD LA SFARSITUL PERIOADEI
0100			
01003	1.Active fixe necorporale (ct.203+205+206+208+233-280-290-293*)	37.005	37.005
01004	2.Instalatii tehnice, mijloace de transport, animale, plantatii, mobilier, aparatura birotica si alte active corporale (ct.213+214+231-281-291-293*)	3.416.806	3.501.701
01005	3.Terenuri si cladiri (ct.211+212+231 -281-291-293*)	15.895.224	15.895.224
0101			
01015	7.TOTAL ACTIVE NECURENTE (rd.03+04+05+06 +07+09)	19.349.035	19.433.930
01019	1.Stocuri (ct.301+302+303+304+305+307+ 309+331+332+341+345+346+347+349+351+ 354+356+357+358+359+361+371+381+/-348 +/-378-391-392-393-394-395-396-397-398)	299.517	311.195
0102	IMPOZIT PE PROFIT		
01023	Creante bugetare (ct.431**+437**+4424+ 4428**+444**+446**+4482+461+463+464+ 4664+4665+4669+481**+482**-497) din care:	371.665	516.898
01024	Creantele bugetului generale consolidat (ct.463+464+465+4664+4665+4669-497)	371.665	516.898
0103			
01030	Total creante curente (rd.21+23+25+27)	371.665	516.898
01033	Conturi la trezorerie, casa, alte valori avansuri de trezorerie (ct.510+5121+5125+ 5131+5141+5151+5153+5161+5171+5187+5201+ 5211+5212+5221+5222+523+5251+5252+5253+ 526+527+528+5291+5292+5293+5294+5299+5311 +532+542+550+551+552+553+554+555+556+557 +558+559+5601+5602+561+562+5711+5712+ 5713+5714+5741+5742+5743+5744+5213) din care:	282.357	397.949
01035	Conturi la institutii de credit, casa, avansuri de trezorerie (ct.5112+5121+ 5124+5125+5131+5132+5141+5142+5151+ 5152+5153+5161+5162+5171+5172+5187+ 5314+5411+5412+542+550+558+5601+5602 din care:	1.560	1.560
0104			
01040	Total disponibilitati (rd.33+35)	283.917	399.509
01045	7.TOTAL ACTIVE CURENTE (rd.19+30+31+40+ 41+42)	955.099	1.227.602
01046	8.TOTAL ACTIVE (rd.15+45)	20.304.134	20.661.532
0106			
01060	1.Datorii comerciale, avansuri si alte decontari (ct.401+403+4041+405+408+ 419+4621+473+481+482+483+269+509+)		

COD	DENUMIRE INDICATORI	SOLD LA INCEPUTUL PERIOADEI	SOLD LA SFARSITUL PERIOADEI
01061	5128) din care: Datorii comerciale si avansuri (ct.401+403+4041+405+408+419+4621)	427.218	468.629
01063	din care: Datoriile institutiilor publice catre bugete (ct.431+437+4423+4428+444+446 4481), din care:	427.218	468.629
0107		25.420	37.454
01072	6.Salariile angajatilor (ct.421+423+426+4271+4273+4281)	33.755	51.664
01073	7.Alte drepturi cuvenite altor categorii de persoane (pensii, indemnizatii de somaj, burse) (ct.422+424+426+4272+ 4273+429+438), din care:	6.818	5.040
01078	10.TOTAL DATORII CURENTE (rd.60+62+65+70+71+72+73+74+75)	467.791	525.333
01079	11.TOTAL DATORII (rd.58+78)	467.791	525.333
0108			
01080	12.ACTIVE NETE = TOTAL ACTIVE - TOTAL DATORII = CAPITALURI PROPRII (rd.80=rd.46-79=rd.90)	19.836.343	20.136.199
01084	1.Rezerve, fonduri (ct.100+101+102+103+104+105+106+131+ 132+133+134+135+136+137+1391+1392+ 1393+1394+1396+1399)	7.715.495	7.715.495
01085	2.Rezultatul reportat (ct.117-sold creditor)	11.624.837	12.610.143
01087	4.Rezultatul patrimonial al exercitiului (ct.121-sold creditor)	496.011	
01088	5.Rezultatul patrimonial al exercitiului (ct121- sold debtor)		189.439
0109			
01090	6.TOTAL CAPITALURI PROPRII (rd.84+85-86+87-88)	19.836.343	20.136.199

Conducatorul institutiei

Conducatorul compartimentului
financiar-contabil

Situatia activelor si datoriilor institutiilor publice
din administratia locala
31/03/2011

pag: 1 - lei -

COD	DENUMIRE INDICATORI	Sold la inceputul anului	Sold la sfarsitul perioadei
1800			
18005	Disponibilitati in lei ale institutiilor publice locale si ale institutiilor publice de subordonare locala, la trezorerii (ct.510+5121+5125+5151+5161 +5171+5211+528+5292+5294+5299+550+551+ 552+553+554+555+556+558+560+561+562) din care:		
18008	Total (in baze cash) (rd.04+05)	281.285	389.256
1801		281.285	389.256
18010	Total (in baze accrual)(rd.08+09)		
18011	Excedentele cumulate ale bugetelor locale (ct.5212+5213)	281.285	389.256
18012	Disponibil din fondul de rulment (ct.5221)		8.693
18013	Total (in baze cash)(rd.11+12)	1.072	
18015	Total (in baze accrual)(rd.13+14)	1.072	8.693
1803		1.072	8.693
18032	Disponibilitati ale institutiilor publice locale si ale institutiilor de subordo- nare locala la institutiilor de credit rezidente (ct.5121+5124+5125+5131+5132 +5151+5152+5161+5162+5171+5172+550+ 5601) din care:		
18036	Total (in baze cash)(rd.32+35)	1.560	1.560
18038	Total (in baze accrual) (rd.36+37)	1.560	1.560
1812		1.560	1.560
18123	Actiuni cotate detinute de autoritatile locale la operatorii economici (ct.6201-2961)(S11)		
18126	Total (la val.neta=la valoarea de intrare mai putin ajustarile cumulate pentru pierderea de valoare) (rd.123+124+125)		30.000
1813			30.000
18131	Actiuni necotate detinute de autoritatile locale la operatorii economici (ct.2602-2961)(S11)		
18134	Total (la valoarea contabila neta (la valoarea de intrare mai putin ajustarile cumulate pentru pierderea de valoare)(rd.131+132+133)		1.000
1817			1.000
18176	I.Creante ale bugetului local (ct.464- 497). Total (rd.177+178+179+183), din care:		
18177	- de la populatie	371.665	516.898
18178	- de la operatori economici (S11)	185.633	240.150
1818		186.032	276.748

COD	DENUMIRE INDICATORI	Sold la inceputul anului	Sold la sfarsitul perioadei
18185	Total creante (rd.176+184)		
1832		371.665	516.898
18320	Datorii comerciale curente legate de livrari de bunuri si servicii (ct.401+403+4041+405+408+419+4621). Total (rd.321+322+326+327) din care catre:		
18321	-Operatori economici (S11)	427.218	468.629
1833		427.218	468.629
18331	Datoriile institutiilor publice din administratia locala catre bugete (ct.4423+431+437+4428+444+446+4481)		
18332	Salariile angajatilor (ct.421+423+426+4271+4273+4281)	25.420	37.454
18333	Alte drepturi cuvenite altor categorii de persoane (ct.4272+4273+429+438)	33.755	51.664
18335	Total (rd.331+332+333+334)	6.818	5.040
1834		65.993	94.158
18346	Plati restante ale institutiilor publice din administratia locala - plati res- (reprezentand datorii neachitate la tante termen) din operatiuni comerciale (ct.401+403+404+405+462). Total (rd.346.1+347+351+352), din care catre:		
183461	Operatori economici (S11)	410.009	468.629
1837		410.009	468.629
18375	Total (rd.346+353+354+355+356+360)	410.009	468.629



Conducatorul compartimentului
financiar- contabil

Situatia activelor si datoriilor institutiilor publice
din administratia locala
31/03/2011

pag.: 1 - lei -

COD	DENUMIRE INDICATORI	Sold la inceputul anului	Sold la sfarsitul perioadei
1800			
18005	Disponibilitati in lei ale institutiilor publice locale si ale institutiilor publice de subordonare locala, la trezorerii (ct.510+5121+5125+5151+5161 +5171+5211+528+5292+5294+5299+550+551+ 552+553+554+555+556+558+560+561+562) din care:	281.285	389.256
18008	Total (in baze cash) (rd.04+05)	281.285	389.256
1801			
18010	Total (in baze accrual)(rd.08+09)	281.285	389.256
18011	Excedentele cumulate ale bugetelor locale (ct.5212+5213)		8.693
18012	Disponibil din fondul de rulment (ct.5221)	1.072	
18013	Total (in baze cash)(rd.11+12)	1.072	8.693
18015	Total (in baze accrual)(rd.13+14)	1.072	8.693
1803			
18032	Disponibilitati ale institutiilor publice locale si ale institutiilor de subordo- nare locala la institutiilor de credit rezidente (ct.5121+5124+5125+5131+5132 +5151+5152+5161+5162+5171+5172+550+ 5601) din care:	1.560	1.560
18036	Total (in baze cash)(rd.32+35)	1.560	1.560
18038	Total (in baze accrual) (rd.36+37)	1.560	1.560
1817			
18176	I.Creante ale bugetului local (ct.464- 497). Total (rd.177+178+179+183), din care:	371.665	516.898
18177	- de la populatie	185.633	240.150
18178	- de la operatori economici (S11)	186.032	276.748
1818			
18185	Total creante (rd.176+184)	371.665	516.898
1832			
18320	Datorii comerciale curente legate de livrari de bunuri si servicii (ct.401+ 403+4041+405+408+419+4621). Total (rd.321+322+326+327) din care catre:	427.218	468.629
18321	-Operatori economici (S11)	427.218	468.629
1833			
18331	Datoriile institutiilor publice din administratia locala catre bugete (ct.4423+431+437+4428+444+446+4481)	25.420	37.454
18332	Salariile angajatilor (ct.421+423+426+4271+4273+4281)	33.755	51.664
18333	Alte drepturi convenite altor categorii de persoane (ct.4272+4273+429+438)	6.818	5.040
18335	Total (rd.331+332+333+334)	65.993	94.158

COD	DENUMIRE INDICATORI	Sold la inceputul anului	Sold la sfarsitul perioadei
1834			
18346	Plati restante ale institutiilor publice din administratia locala - plati res- (reprezentand datorii neachitate la tante termen) din operatiuni comerciale (ct.401+403+404+405+462). Total (rd.346.1+347+351+352), din care catre:		
183461	Operatori economici (S11)	410.009	468.629
1837			
18375	Total (rd.346+353+354+355+356+360)	410.009	468.629

Conducatorul institutiei

Conducatorul compartimentului
financiar- contabil


CONTUL DE REZULTAT PATRIMONIAL

31/03/2011

pag.: 1 - lei -

COD	DENUMIRE INDICATORI	An precedent	An curent
0200			
02002	Venituri din impozite, taxe, contributii de asigurari si alte venituri ale bugetelor (ct.730+731+732+733+734+735+736+739+745+746+750+751)	647.798	231.735
02004	Finantari, subventii, transferuri, alocatii bugetare cu destinatie speciala (ct.770+771+772+773+774+775+776+778+779)	51.969	643.594
02006	TOTAL VENITURI OPERATIONALE (rd.02+03+04+05)	699.767	875.329
02008	Salarii si contributiile sociale aferente angajatilor (ct.641+642+645+646+647)	419.694	291.592
02009	Subventii si transferuri (ct.670+671+672+673+674+675+676+677+678+679)	80.156	219.297
0201			
02010	Stocuri, consumabile, lucrari si servicii executate de terti (ct.601+602+603+606+607+608+609+610+611+612+613+614+622+623+624+626+627+628+629)	148.740	146.962
02011	Cheltuieli de capital, amortizari si provizioane (ct.681+682+689)	384.919	406.920
02013	TOTAL CHELTUIELI OPERATIONALE (RD.08+09+10+11+12)	1.033.509	1.064.771
02016	-DEFICIT (rd.13-rd.06)	333.742	189.442
02017	IV.VENITURI FINANCIARE (ct.763+764+765+766+767+768+769+786)	199	3
0202			
02020	-EXCEDENT (rd.17-rd.18)	199	3
02024	-DEFICIT (rd.16+21-15-20)	333.543	189.439
0203			
02032	- DEFICIT (rd.24+29-23-28)	333.543	189.439

Conducatorul institutiei


Conducatorul compartimentului
financiar- contabil


DISPONIBIL DIN MIJLOACE CU DESTINATIE SPECIALA

31/03/2011

- lei -

DENUMRE INDICATORI	COD	DISPONIBIL LA INCEPUTUL ANULUI	INCASARI	PLATI	DISPONIBIL LA SFARSITUL PERIOADEI
TOTAL (rd.02 la 15)	0500				
	05001	1.560	✓		1.560
- Garantii materiale retinute gestiona- rilor conform Legii nr.22/1969 (ct. 550/analitic distinct)	05003	1.560	✓		1.560

Conducatorul institutiei,



Conducatorul compartimentului
financiar-contabil,

TOTAL JUDET

- lei -

DENUMIRE INDICATORI	COD	Sold la inceputul anului	Sold la finele perioadei
	4000		
PLATI RESTANTE-TOTAL (rd.07+12+27+32 +37+42+47) din care:	40001	410.009 ✓	468.629
-sub 30 de zile(rd.7.1+12.1+27.1+32.1+ 37.1+42.1+47.1)	40002	14.876 ✓	3.205
- peste 30 de zile (rd.8+13+28+33+38 +43+47.2)	40003		70.291
- peste 120 zile (rd.10+15+30+35+40+45+ 47.4)	40005	176.688 ✓	176.688
- peste 1 an (rd.11+16+31+36+41+46+47.5)	40006	218.445 ✓	218.445
Plati restante catre furnizori,creditorii din operatii comerciale(ct.401,ct.403, ct.405+462)din care:(rd.07.1+08+09+10+11)	40007	410.009 ✓	468.629
-sub 30 de zile	400071	14.876 ✓	3.205
- peste 30 de zile	40008		70.291
	4001		
- peste 120 zile	40010	176.688 ✓	176.688
- peste 1 an	40011	218.445 ✓	218.445

Conducatorul institutiei,

Conducatorul compartimentului
financiar-contabil

TOTAL JUDET

pag. 2 - lei -

DENUMIRE INDICATORI	COD	Sold la inceputul anului	Sold la finele perioadei
PLATI RESTANTE-TOTAL (rd.07+12+27+32	4200		
+37+42+47) din care:	42001	410.009	468.629
-sub 30 de zile(rd.7.1+12.1+27.1+32.1+	42002	14.876	3.205
37.1+42.1+47.1)			
- peste 30 de zile (rd.8+13+28+33+38	42003		70.291
+43+47.2)			
- peste 120 zile (rd.10+15+30+35+40+45+	42005	176.688	176.688
47.4)			
- peste 1 an (rd.11+16+31+36+41+46+47.5)	42006	218.445	218.445
Plati restante catre furnizori,creditorii	42007		
din operatii comerciale(ct.401,ct.403,			
ct.405+462)din care:(rd.07.1+08+09+10+11)		410.009	468.629
-sub 30 de zile	420071	14.876	3.205
- peste 30 de zile	42008		70.291
	4201		
- peste 120 zile	42010	176.688	176.688
- peste 1 an	42011	218.445	218.445
	4215		
PLATI RESTANTE - TOTAL	42150		
SECTIUNEA DE FUNCTIONARE			
(rd.160+170+240+250+270+280+290) din care:		14.876	21.929
-sub 30 de zile(rd.161+171+241+251+271+	42151		
281+291)		14.876	3.205
- peste 30 de zile (rd.162+172+242+252+	42152		18.724
272+282+292)			
	4216		
Plati restante catre furnizori,creditorii	42160		
din operatii comerciale(ct.401,ct.403,			
ct.462)din care:(rd.161+162+163+165+166)		14.876	21.929
-sub 30 de zile	42161	14.876	3.205
- peste 30 de zile	42162		18.724
	4230		
PLATI RESTANTE-TOTAL	42300		
SECTIUNEA DEZVOLTARE			
(rd.310+320+330) din care:		395.133	446.700
- peste 30 de zile (rd.312+322+332)	42302		51.567
- peste 120 zile (rd.315+324+334)	42304	176.688	176.688
- peste 1 an (rd.316+325+335)	42305	218.445	218.445
	4231		

DENUMIRE INDICATORI	COD	Sold la inceputul anului	Sold la finele perioadei
Plati restante catre furnizori,creditorii din operatii comerciale(ct.404,ct.405, ct.462)din care:(rd.311+312+313+315+316)	42310	395.133	446.700
- peste 30 de zile	42312		51.567
- peste 120 zile	42315	176.688	176.688
- peste 1 an	42316	218.445	218.445

Conducatorul institutiei,

Conducatorul compartimentului
financiar-contabil

Situatia unor indicatori referitori la protectia copilului
si a persoanelor cu handicap

31/03/2011

pag.: 1 - lei -

COD	DENUMIRE	NUMAR
0800		
08007	Asistenti personali pentru persoanele cu handicap	2 ✓
08008	Indemnizatii lunare alocate persoanelor cu handicap grav	14 ✓

Conducatorul institutiei



Conducatorul compartimentului
financiar- contabil

SITUATIA FLUXURILOR DE TREZORERIE

31/03/2011

pag.: 1 - lei -

COD	DENUMIRE INDICATORI	Total	Casa in valuta	Alte disponibilitati
0401				
04014	V NUMERAR SI ECHIVALENT DE NUMERAR LA INCEPUTUL PERIOADEI	1.560	✓	1.560
04017	VI NUMERAR SI ECHIVALENT DE NUMERAR LA FINELE PERIOADEI(rd.13+14+15-16)	1.560		1.560

Conducatorul institutiei



Conducatorul compartimentului
financiar- contabil

A handwritten signature in blue ink, positioned below the text "Conducatorul compartimentului financiar- contabil".

SITUATIA

platilor efectuate la titlul 56 "Proiecte cu finantare din fonduri externe nerambursabile (FEN) postaderare"

31/03/2011

Denumirea sursei de finantare	Buget de stat (s 01)	Buget local (s 02)	Bugetul asigurarilor sociale de stat (s 03)	Bugetul asigurarilor pentru somaj (s 04)	Bugetul fondului national unic de asigurari sociale de sanatate (s05)	Bugetul institutiilor publice din venituri proprii si subventii (s10)	Bugetul institutiilor publice si activitatilor finantate integral din venituri proprii (s15)	Bugetul fondurilor externe nerambursabile (s08)	Bugetul creditelor externe (s06)	Bugetul creintu (s)
A	01	02	03	04	05	06	07	08	09	
Titlul VIII Total cheltuieli		124.864	✓							
Titlul I Cheltuieli de personal		1.403	✓							
Titlul II Bunuri si servicii		50.353	✓							
Titlul XII Active nefinanciare		73.108	✓							

Conducatorul compartin
financiar-contabil

Capi- tol	Sub- capi- tol	Pa- ra- graf	Ar- ti- col	Ali- ne- at	Denumire indicator	Prevederi anuale aprobate la finele perioadei de raportare	Prevederi bugetare trimestriale cumulate	Drepturi constatate			Incasari realizate	Stingeri pe alte cai decat incasari	Drepturi constatate de incasat
								Total, din care:	din anii precedenti	din anul curent			
A						1	2	3=4+5	4	5	6	7	8=3+5+7
0700	02				A3 IMPOZITE SI TAXE PE PROPRIETATE	221.000	67.000	486.280	233.435	252.845	106.006	78.848	301.426
0702					IMPOZITE SI TAXE PE PROPRIETATE	221.000	67.000	486.280	233.435	252.845	106.006	78.848	301.426
	01				Impozit si taxa pe cladiri	132.000	40.000	336.883	163.324	173.559	74.385	71.771	190.727
	01				Impozit pe cladiri de la persoane fizice	72.000	20.000	128.768	39.314	89.454	45.207	8.137	75.424
0702	01	02			Impozit si taxa pe cladiri de la persoane juridice	60.000	20.000	208.115	124.010	84.105	29.178	63.634	115.303
0702	02				Impozit si taxa pe teren	88.500	27.000	149.247	70.111	79.136	31.471	7.077	110.699
	01				Impozit pe terenuri de la persoane fizice	65.000	20.000	107.919	33.936	53.963	22.037	4.140	81.742
0702	02	02			Impozit si taxa pe teren de la persoane juridice	15.000	5.000	20.056	7.097	12.959	2.806	2.321	14.929
0702	02	03			Impozitul pe terenul extravilan	8.500	2.000	21.272	9.058	12.214	6.628	616	14.028
	03				Taxe judiciare de timbru si alte taxe de timbru	500		150		150			
1000					A4 IMPOZITE SI TAXE PE BUNURI SI SERVICII	1.201.000	236.000	406.192	73.239	332.953	253.059	3.990	149.143
1102					SUME DEFALCATE DIN TVA	1.080.000	198.000	190.000		190.000			
	02				Sume defalcate din taxa pe valoarea adaugata pentru finantarea cheltui- rilor descentralizate la nivelul comunelor, oraselor, municipiilor, sectoarelor si Municipiului Bucuresti	499.000	128.000	120.000		120.000			
1102		05			Sume defalcate din taxa pe valoarea						120.000		

Capi- tol	Sub- capi- tol	Pa- ra- graf	Ar- ti- col	Ali- ne- at	Denumire indicator	Prevederi anuale		Prevederi bugetare trimestriale cumulate	Drepturi constatate			Incasari realizate	Stingeri pe alte cai decat incasari	Drepturi constatate de incasat
						aprobate la finele perioadei de raportare	I		2	Total, din care:	din anii precedenti			
					B				3=4+5	4	5	6	7	
					postaderare	7.010	7.010	7.010	7.005		7.005	7.005		
4202	34				Subventii pentru acordarea ajutorului pentru incalzirea locuintei cu lemne, carbuni, combustibili petrolieri	25.000	25.000	25.000	19.662		19.662	19.662		
4502					SUME PRIMITE DE LA UE/ALTI DONATORI IN CONTUL PLATILOR EFECTUATE SI									
4502	02				SUME PRIMITE DE LA UE/ALTI DONATORI IN CONTUL PLATILOR EFECTUATE SI	45.810	45.810	45.810	45.802		45.802	45.802		
					Fondul Social European	45.810	45.810	45.810	45.802		45.802	45.802		
					Suma primite in contul platilor efectuate in anii anteriori	45.810	45.810	45.810	45.802		45.802	45.802		



Conducatorul compartimentului
financiar-contabil

Capi- tol	Sub- capi- tol	Pa- ra- gra- ful	Co- di- ficu- l	Al- te- ne- at	Denumire indicator	Credite de angajament	Credite bugetare		Angajamente bugetare	Angajamente legale	Plati efectuate	Angajamente legale de platit	Cheltuieli efective
							anuale aprobatate la finele perioadei de raportare	trimestriale cumulate					
A					B	1	2	3	4	5	6	7=5-6	8
5002					TOTAL CHELTUIELI		2.464.380	885.860	883.579	883.579	503.507	380.072	491.287
5100					TOTAL CHELTUIELI		943.580	342.760	340.479	340.479	264.800	75.679	266.081
5102	02				Partea I-a SERVICII PUBLICE GENERALE		857.180	342.760	340.479	340.479	264.800	75.679	266.081
					AUTORITATI PUBLICE SI ACTIUNI EXTERNE		857.180	342.760	340.479	340.479	264.800	75.679	266.081
					AUTORITATI PUBLICE SI ACTIUNI EXTERNE		857.180	342.760	340.479	340.479	264.800	75.679	266.081
					Autoritati executive si legislative		857.180	342.760	340.479	340.479	264.800	75.679	266.081
					Autoritati executive								
5502					TRANZACTII PRIVIND DATORIA PUBLICA SI								
					IMPRUMUTURI								
5502					TRANZACTII PRIVIND DATORIA PUBLICA SI		86.400						
					IMPRUMUTURI								
6000													
					Partea II-a APARARE, ORDINE PUBLICA SI								
					SIGURANTA NATIONALA		45.700	10.900	10.900	10.900	9.323	1.577	9.323
6102					ORDINE PUBLICA SI SIGURANTA NATIONALA		45.700	10.900	10.900	10.900	9.323	1.577	9.323
					ORDINE PUBLICA SI SIGURANTA NATIONALA		45.700	10.900	10.900	10.900	9.323	1.577	9.323
					Alte cheltuieli in domeniul ordinii								
					publice si sigurantei nationale								
6500							741.550	238.050	238.050	238.050	179.173	58.877	172.630
					Partea III-a CHELTUIELI SOCIAL-CULTURALE								
6502					INVATAMANT		538.500	153.500	153.500	153.500	118.918	34.582	115.384
					INVATAMANT		248.600	75.200	75.200	75.200	49.330	25.870	47.132
					Invatamant prescolar si primar		125.300	39.900	39.900	39.900	22.745	17.155	20.547
					Invatamant prescolar		125.300	39.900	39.900	39.900	22.745	17.155	20.547
					Invatamant primar		123.300	35.300	35.300	35.300	26.585	8.715	26.585

Capi- fol	Sub- capi- fol	Pa- ra- graf	Ar- ti- col	Al- ne- at	Denumire indicator	Credite de angajament	Credite bugetare		Angajamente bugetare	Angajamente legale	Plati efectuate	Angajamente legale de platit	Cheltuieli efective
							anuale aprobate la finele perioadei de raportare	trimestriale cumulate					
A					B	1	2	3	4	5	6	7-5-6	8
6502	04				Invatamant secundar		289.900	78.300	78.300	78.300	69.588	8.712	68.252
6702		01			Invatamant secundar inferior CULTURA, RECREERE SI RELIGIE		289.900	78.300	78.300	78.300	69.588	8.712	68.252
		03			Servicii culturale		107.050	45.550	45.550	45.550	27.895	17.655	24.886
		02			Biblioteci publice comunale, orasenesti, municipale		81.100	30.400	30.400	30.400	25.264	5.136	24.886
6702	03	07			Camine culturale		69.700	29.000	29.000	29.000	25.264	3.736	24.886
		05			Servicii recreative si sportive		11.400	1.400	1.400	1.400		1.400	
		03			Intretinere gradini publice, parcuri		25.950	15.150	15.150	15.150	2.631	12.519	
					zone verzi, baze sportive si de agrement		25.950	15.150	15.150	15.150	2.631	12.519	
6802					ASIGURARI SI ASISTENTA SOCIALA		96.000	39.000	39.000	39.000	32.360	6.640	32.360
					ASIGURARI SI ASISTENTA SOCIALA								
					Asistenta sociala in caz de boli si invaliditati		71.000	14.000	14.000	14.000	12.698	1.302	12.698
6802	05	02			Asistenta sociala in caz de invaliditate		71.000	14.000	14.000	14.000	12.698	1.302	12.698
		15			Prevenirea excluderii sociale		25.000	25.000	25.000	25.000	19.662	5.338	19.662
		01			Ajutor social		25.000	25.000	25.000	25.000	19.662	5.338	19.662
7000													
		02			Partea IV-s SERVICII SI DEZVOLTARE PUBLICA, LOCUINTE, MEDIU SI APE		156.800	50.800	50.800	50.800	23.293	27.507	23.293
7002					LOCUINTE, SERVICII SI DEZVOLTARE PUBLICA								
					LOCUINTE, SERVICII SI DEZVOLTARE PUBLICA		125.600	24.600	24.600	24.600	16.618	7.982	16.618
		05			Alimentare cu apa si amenajari hidrotehnice		21.600	6.600	6.600	6.600	2.590	4.010	2.590
		01			Alimentare cu apa		21.600	6.600	6.600	6.600	2.590	4.010	2.590
		06			Iluminat public si electrificari rurale		104.000	18.000	18.000	18.000	14.028	3.972	14.028

Capi- tol	Sub- capi- tol	Pa- ra- graf	Ciri- psa / Titlu	Ar- ti- col	Ali- ne- at	Denumire indicator	Credite de angajament	Credite bugetare		Angajamente bugetare	Angajamente legale	Plati efectuate	Angajamente legale de platit	Cheltuieli efective
								anuale aprobate la finele perioadei de raportare	trimestriale cumulate					
A						B	1	2	3	4	5	6	7=5-6	8
5102	10	01	01			Salarii de baza		262.920	64.950	64.950	64.950	62.420	2.530	62.420
	10	01	06			Alte sporuri		52.000	14.000	14.000	14.000		14.000	
	10	01	12			Indemnizatii platite unor persoane din afara unitatii		37.950	9.450	9.450	9.450	6.510	2.940	6.510
5102	10	03				Contributii		91.250	22.900	22.900	22.900	17.619	5.281	17.619
	10	03	01			Contributii de asigurari sociale de stat		67.200	16.900	16.900	16.900	13.068	3.832	13.068
5102	10	03	02			Contributii de asigurari de somaj		1.600	400	400	400	311	89	311
	10	03	03			Contributii de asigurari sociale de sanatate		18.900	4.700	4.700	4.700	3.576	1.124	3.576
5102	10	03	04			Contributii de asigurari pentru accidente de munca si boli profesionale		550	150	150	150	93	57	93
5102	10	03	06			Contributii pentru concedii si indemnizatii		3.000	750	750	750	571	179	571
5102	20	01				TITLUL II BUNURI SI SERVICII		262.100	84.500	84.500	84.500	54.668	29.832	54.668
	20	01				Bunuri si servicii		212.400	63.500	63.500	63.500	43.022	18.478	43.022
	20	01	01			Furnituri de birou		15.000	4.000	4.000	4.000	1.658	2.342	1.658
	20	01	02			Materiale pentru curatenie		5.000	1.000	1.000	1.000		1.000	
	20	01	03			Incalzit, iluminat si forta motrica		12.000	4.000	4.000	4.000	3.354	646	3.354
	20	01	04			Apa, canal si salubritate		2.800	1.500	1.500	1.500	964	536	964
	20	01	05			Carburanti si lubrifianti		22.000	6.000	6.000	6.000	3.148	2.852	3.148
	20	01	06			Piese de schimb		14.000	4.000	4.000	4.000		4.000	
	20	01	08			Posta, telecomunicatii, radio, tv, internet		22.000	6.000	6.000	6.000	3.617	2.383	3.617
5102	20	01	09			Materiale si prestari de servicii cu caracter functional		109.000	35.000	35.000	35.000	32.086	2.914	32.086

Capi- tol	Sub- capi- tol	Pa- ra- graf	Ar- fi- col	Ali- ne- at	Denumire indicator	Credite de angajament	Credite bugetare		Angajamente bugetare	Angajamente legale	Plati efectuate	Angajamente legale de platit	Cheltuieli efective
							anuale aprobat la finele perioadei de raportare	trimestriale cumulate					
A						1	2	3	4	5	6	7-5-6	8
5102	20	01	30		Alte bunuri si servicii pentru intretinere si functionare		10.600	2.000	2.000	2.000	195	1.805	195
5102	20	02			Reparatii curente		20.000	5.000	5.000	5.000	4.900	100	4.900
	20	05			Bunuri de natura obiectelor de inventar		4.000	2.000	2.000	2.000		2.000	
	20	05	30		Alte obiecte de inventar		4.000	2.000	2.000	2.000		2.000	
	20	06			Deplasari, detasari, transferari		5.000	2.000	2.000	2.000		2.000	
	20	06	01		Deplasari interne, detasari, transferari		5.000	2.000	2.000	2.000		2.000	
	20	11			Carti, publicatii si materiale documentare		5.000	2.000	2.000	2.000	696	1.304	696
5102	20	13			Pregatire profesionala		5.000	5.000	5.000	5.000	4.050	950	4.050
	20	30			Alte cheltuieli		10.700	5.000	5.000	5.000		5.000	
	20	30	01		Reclama si publicitate		4.000						
	20	30	03		Prime de asigurare non-viata		1.700						
	20	30	30		Alte cheltuieli cu bunuri si servicii		5.000	5.000	5.000	5.000		5.000	
	56				TITLUL VIII PROIECTE CU FINANTARE DIN FONDURI EXTERNE NERAMBURSABILE (FEN)								
					POSTADERARE		125.960	125.960	125.960	125.960	124.864	1.096	124.864
5102	56	02			Programe din Fondul Social European (FSE)		125.960	125.960	125.960	125.960	124.864	1.096	124.864
	56	02	02		Finantarea externa nerambursabila		125.960	125.960	125.960	125.960	124.864	1.096	124.864
	70				CHELTUIELI DE CAPITAL		24.000	20.000	20.000	20.000		20.000	
	71				TITLUL X ACTIVE NEFINANCIARE		24.000	20.000	20.000	20.000		20.000	
	71	01			Active fixe		24.000	20.000	20.000	20.000		20.000	
	71	01	30		Alte active fixe (inclusiv reparatii capitale)		24.000	20.000	20.000	20.000		20.000	
5102	84				PLATI EFECTUATE IN ANII PRECEDENTI SI RECUPERATE IN ANUL CURENT		1.000	1.000	-1.281	-1.281	-1.281		-1.281

Capi- tol	Sub- capi- tol	Pa- ra- graf	Ar- fi- col	Ali- ne- at	Denumire indicator	Credite de angajament	Credite bugetare		Angajamente legale bugetare	Angajamente legale	Plati efectuate	Angajamente legale de platit	Cheltuieli efective
							anuale aprobrate la finele perioadei de raportare	trimestriale cumulate					
A						1	2	3	4	5	6	7-5-6	8
6502	10	01	06		Alte sporuri		10.000	2.550	2.550	2.550	2.533	17	2.533
	10	01	15		Alocatii pentru transportul la si de la local de munca		11.000	3.000	3.000	3.000	2.227	773	2.227
6502	10	03			Contributii		92.550	23.800	23.800	23.800	20.654	3.146	20.654
	10	03	01		Contributii de asigurari sociale de stat		69.050	17.800	17.800	17.800	15.873	1.927	15.873
6502	10	03	02		Contributii de asigurari de somaj		1.950	500	500	500	381	119	381
	10	03	03		Contributii de asigurari sociale de sanatate		17.600	4.500	4.500	4.500	3.959	541	3.959
6502	10	03	04		Contributii de asigurari pentru accidente de munca si boli profesionale		750	200	200	200	114	86	114
6502	10	03	06		Contributii pentru concedii si indemnizatii		3.200	800	800	800	327	473	327
6502	20	01			TITLUL II BUNURI SI SERVICII		92.200	33.500	33.500	33.500	17.033	16.467	15.697
	20	01			Banari si servicii		61.000	19.000	19.000	19.000	15.697	3.303	15.697
	20	01	01		Furnitari de birou		4.000	2.000	2.000	2.000	1.000	2.000	1.000
	20	01	02		Materiale pentru curatenie		6.000	1.000	1.000	1.000	9.096	4	9.096
	20	01	03		Incalzii, iluminat si forta motrica		26.400	9.100	9.100	9.100	3.000	3.000	3.000
	20	01	04		Apa, canal si salubritate		3.000	3.000	3.000	3.000	1.000	1.000	1.000
	20	01	08		Posta, telecomunicatii, radio, tv, internet		6.800	1.000	1.000	1.000	918	82	918
6502	20	01	09		Materiale si prestari de servicii cu caracter functional		14.000	2.400	2.400	2.400	1.250	1.150	1.250
6502	20	01	30		Alte bunuri si servicii pentru mentinere si functionare		800	500	500	500	433	67	433
6502	20	02			Reparatii curente		10.000						

Capi- tol	Sub- capi- tol	Pa- ra- graf	Cru- sa / titlu	Ar- ti- col	Al- ne- st	Denumire indicator	Credite de angajament	Credite bugetare		Angajamente bugetare	Angajamente legale	Plati efectuate	Angajamente legale de platit	Cheltuieli efective	
								anuale aprobat la finele perioadei de raportare	trimestriale cumulate						
A							1	2	3	4	5	6	7-5-6	8	
						B									
6702		10	03	04		sanatate		880	220	220	220	190	30	190	
						Contributii de asigurari pentru									
						accidente de munca si boli profesionale		40	10	10	10	6	4	6	
6702		10	03	06		Contributii pentru concedii si		160	40	40	40	31	9	31	
						indemnizatii		63.750	37.150	37.150	37.150	20.594	16.556	20.216	
6702		20				TITLUL II BUNURI SI SERVICII		6.660	2.720	2.720	2.720	296	2.424	296	
						Bunuri si servicii		2.000	1.000	1.000	1.000	1.000	1.000	1.000	
						Furnituri de birou		2.000	1.000	1.000	1.000	1.000	1.000	1.000	
						Materiale pentru curatenie		1.980	500	500	500	296	204	296	
						Incalzit, iluminat si forta motrica									
						Posta, telecomunicatii, radio, tv, internet		480	120	120	120	120	120	120	
6702		20	01	09		Materiale si prestari de servicii cu									
						caracter functional		200	100	100	100	100	100	100	
6702		20	02			Reparatii curente		20.000	20.000	20.000	20.000	19.920	80	19.920	
						Bunuri de natura obiectelor de inventar		2.740	880	880	880	378	502	378	
						Alte obiecte de inventar		2.740	880	880	880	378	502	378	
						Comisioane si alte costuri aferente									
						imprumuturilor		14.350	13.550	13.550	13.550	13.550	13.550	13.550	
6702		20	24	01		Comisioane si alte costuri aferente		1.400	1.400	1.400	1.400	1.400	1.400	1.400	
						imprumuturilor externe									
6702		20	24	02		Comisioane si alte costuri aferente		12.950	12.150	12.150	12.150	12.150	12.150	12.150	
						imprumuturilor interne		20.000							
6702		20	30			Alte cheltuieli		20.000							
						Alte cheltuieli cu bunuri si servicii		20.000							
		70				CHELTUIELI DE CAPITAL		21.700	3.000	3.000	3.000	2.631	369	2.631	

Capi- tol	Sub- capi- tol	Pa- ra- graf	Cru- za / titlu	Ar- ti- col	Ali- ne- at	Denumire indicator	Credite de angajament	Credite bugetare		Angajamente legale	Plati efectuate	Angajamente legale de platit	Cheltuieli efective		
								anuale aprobat la finele perioadei de raportare	trimestriale cumulate						
A				B				1	2	3	4	5	6	7-5-6	8
7402				71	01	Active fixe		11.000	11.000	11.000		11.000			
				71	01	Alte active fixe (inclusiv reparatii capitale)		11.000	11.000	11.000		11.000			
8000						Partea V-a ACTIUNI ECONOMICE		576.750	243.350	243.350	26.918	216.432	19.960		
8002	02					ACTIUNI GENERALE ECONOMICE, SI DE MUNCA									
8002						ACTIUNI GENERALE ECONOMICE, SI DE MUNCA		5.000							
8002	01					CHELTUIELI CURENTE		5.000							
				20		TITLUL II BUNURI SI SERVICII		5.000							
				20	30	Alte cheltuieli		5.000							
				20	30	Alte cheltuieli cu bunuri si servicii		5.000							
8402						TRANSPORTURI		571.750	243.350	243.350	26.918	216.432	19.960		
						TRANSPORTURI		112.750	57.350	57.350	19.960	37.390	19.960		
				01		CHELTUIELI CURENTE		112.750	57.350	57.350	19.960	37.390	19.960		
				20		TITLUL II BUNURI SI SERVICII		70.000	20.000	20.000	19.960	40	19.960		
				20	02	Reparatii curente									
				20	24	Comisioane si alte costuri aferente imprumuturilor		39.450	37.350	37.350	37.350	37.350	37.350		
8402				20	24	Comisioane si alte costuri aferente imprumuturilor interne		39.450	37.350	37.350	37.350	37.350	37.350		
8402				20	30	Alte cheltuieli		3.300							
				20	30	Reclama si publicitate		3.300							
				70		CHELTUIELI DE CAPITAL		459.000	186.000	186.000	6.958	179.042	19.960		
				71		TITLUL X ACTIVE NEFINANCIARE		459.000	186.000	186.000	6.958	179.042	19.960		

CONTOUL DE EXECUȚIE AL INSTITUTIILOR PUBLICE FINANȚATE
DIN VENITURI PROPRII ȘI SUBVENȚII DIN BUGEȚUL LOCAL - VENITURI
31/03/2011

Capi- tol	Sub- capitol	Pa- ra- graf	Ar- ti- col	Al- ne- at	Denumire indicator	Prevederi bugetare anuale aprobrate la finele perioadei de raportare	Prevederi bugetare trimestriale cumulate	Drepturi constatate			Incasari realizate	Stingeri pe alte cai decat incasari	Pag. 1 - lei-
								Total, din care:	din anii precedenti	din anul curent			
					A	1	2	3=4+5	4	5	6	7	8=3-6-7
0001					B								
	10				TOTAL VENITURI-VENITURI PROPRII,SUBVENȚII	15.000	12.000						
0002	10				I. VENITURI CURENTE	15.000	12.000						
2900	10				C. VENITURI NEFISCALE	15.000	12.000						
3000	10				CL. VENITURI DIN PROPRIETATE	15.000	12.000						
3010					VENITURI DIN PROPRIETATE	15.000	12.000						
	05				VENITURI DIN PROPRIETATE	15.000	12.000						
	09				Venituri din concesiuni și închirieri	4.000	1.000						
					Venituri din utilizarea pasurilor comunale	11.000	11.000						



Conducatorul compartimentului
Incasari Contabil

DETALIEREA CHELTUIELIILOR
INSTITUTII PUBLICE FINANTATE DIN VENITURI PROPRII
SI SUBVENTII DIN BUGETUL LOCAL
31/03/2011

Capi- tol	Sub- capi- tol	Pa- ra- graf	Ar- ti- col	Ali- ne- at	Denumire indicator	Credite de angajament	Credite bugetare			Angajamente legale	Plati efectuate	Angajamente legale de platit	Cheltuieli efective
							anuale aprobrate la finele perioadei de raportare	trimestriale cumulate					
A						1	2	3	4	5	6	8	
5010					B	TOTAL CHELTUIELI DIN VENITURI PROPRII							
						SI SUBVENTII							
5010						TOTAL CHELTUIELI DIN VENITURI PROPRII							
						SI SUBVENTII		15.000	12.000				
5010	01					CHELTUIELI CURENTE		15.000	12.000				
6710	20					TITLUL II BUNURI SI SERVICII		15.000	12.000				
						CULTURA, RECREERE SI RELIGIE							
						CULTURA, RECREERE SI RELIGIE		4.000	1.000				
						CHELTUIELI CURENTE		4.000	1.000				
						TITLUL II BUNURI SI SERVICII		4.000	1.000				
						Bunuri si servicii		4.000	1.000				
				03		Incalzit, iluminat si forta motrica		1.000					
				09		Materiala si prestari de servicii cu caracter functional		3.000	1.000				
8310						AGRICULTURA, SILVICULTURA, PISCICULTURA							
						SI VANATOARE							
8310						AGRICULTURA, SILVICULTURA, PISCICULTURA							
						SI VANATOARE		11.000	11.000				
8310	01					CHELTUIELI CURENTE		11.000	11.000				
						TITLUL II BUNURI SI SERVICII		11.000	11.000				
						Reparatii curente		11.000	11.000				

Conducatorul compartimentului
financiar



CONTUL DE EXECUTIE AL BUGETULUI LOCAL - VENITURI
SECTIUNEA DE FUNCTIONARE
31/03/2011

Pag. 1 - lei-

Capi- tol	Sub- capi- tol	Pa- ra- graf	Ali- ne- at	Ar- ti- col	A	B	Prevederi anuale aprobate la finele perioadei de raportare	Prevederi bugetare trimestriale cumulate	Drepturi constatate			Incasari realizate	Stingeri pe alte cai decat incasari	Drepturi constatate de incasat	
									Total, din care:	din anii precedenti	din anul curent				
A						B						6	7	8=3-6-7	
0001	02					TOTAL VENITURI-BUGET LOCAL	1.815.220	489.000	3=4+5	1.159.368	371.665	787.703	554.382	88.088	516.898
0002						I. VENITURI CURENTE	1.790.220	464.000	3=4+5	1.139.706	371.665	768.041	534.720	88.088	516.898
0003						A. VENITURI FISCALE	1.953.420	447.200	3=4+5	1.029.318	306.674	722.644	495.911	82.838	450.569
0004						A1. IMPOZIT PE VENIT, PROFIT SI CASTIGURI DIN CAPITAL	529.200	143.200	3=4+5	135.501		135.501	135.501		
0300						A1.2 IMPOZIT PE VENIT, PROFIT SI CASTIGURI DIN CAPITAL DE LA PERSOANE FIZICE	529.200	143.200	3=4+5	135.501		135.501	135.501		
0302						IMPOZIT PE VENIT	13.000	7.000	3=4+5	7.516		7.516	7.516		
18						Impozitul pe veniturile din transferul proprietatilor imobiliare din patrimoniul personal	13.000	7.000	3=4+5	7.516		7.516	7.516		
0402						COTE SI SUME DEFALCATE DIN IMPOZITUL PE VENIT	516.200	136.200	3=4+5	127.985		127.985	127.985		
01						Cote defalcate din impozitul pe venit	194.200	65.200	3=4+5	58.638		58.638	58.638		
04						Suma alocata din cotele defalcate din impozitul pe venit pentru echilibrarea bugetelor locale	322.000	71.000	3=4+5	69.347		69.347	69.347		
0700	02					A3 IMPOZITE SI TAXE PE PROPRIETATE	221.000	67.000	3=4+5	486.280	233.435	252.845	106.006	78.848	301.426
0702						IMPOZITE SI TAXE PE PROPRIETATE	221.000	67.000	3=4+5	486.280	233.435	252.845	106.006	78.848	301.426
01						Impozit si taxa pe cladiri	132.000	40.000	3=4+5	336.883	163.324	173.559	74.385	71.771	190.727
01						Impozit pe cladiri de la persoane fizice	72.000	20.000	3=4+5	128.768	39.314	89.454	45.207	8.137	75.424
02						Impozit si taxa pe cladiri de la persoane juridice	60.000	20.000	3=4+5	208.115	124.010	84.105	29.178	63.634	115.303
02						Impozit si taxa pe teren	88.500	27.000	3=4+5	149.247	70.111	79.136	31.471	7.077	110.699
01						Impozit pe terenuri de la persoane			3=4+5						

Capi- tot	Sub- capi- tot	Pa- ra- graf	Ar- ti- col	Al- ne- at	Denumire indicator	Prevederi bugetare anuale aprobrate la finele perioadei de raportare	Prevederi bugetare trimestriale cumulate	Drepturi constatate			Incasari realizate	Stingeri pe alte cai decat incasari	Drepturi constatate de incasat
								Total, din care:	din anii precedenti	din anul curent			
A						1	2	3=4+5	4	5	6	7	8=3+6+7
0702	01				fizice	65.000	20.000	107.919	53.956	53.963	22.037	4.140	81.742
	02				Impozit si taxa pe teren de la persoane juridice	15.000	5.000	20.056	7.097	12.959	2.806	2.321	14.929
	03				Impozitul pe terenul extravilan Taxe judiciare de timbru si alte taxe de timbru	8.500	2.000	21.272	9.058	12.214	6.628	616	14.028
1000	02				A4 IMPOZITE SI TAXE PE BUNURI SI SERVICII SUME DEFALCATE DIN TVA	1.201.000	236.000	406.192	73.239	332.953	253.059	3.990	149.143
1102	02				Suma defalcate din taxa pe valoarea adaugata pentru finantarea cheltui- rilor descentralizate la nivelul comunelor, oraselor, municipiilor, sectoarelor si Municipiului Bucuresti	1.080.000	198.000	190.000		190.000	190.000		
	05				Suma defalcate din taxa pe valoarea adaugata pentru drumuri	499.000	128.000	120.000		120.000	120.000		
	06				Suma defalcate din taxa pe valoarea adaugata pentru echilibrarea bugetelor locale	110.000	70.000	70.000		70.000	70.000		
1602					TAXE PE UTILIZAREA UTILIZARI BUNURILOR SAU PE DESFASURAREA DE ACTIVITATI	121.000	38.000	216.192	73.239	142.953	63.059	3.990	149.143
	02				Impozit pe mijloacele de transport Impozit pe mijloacele de transport detinute de persoane fizice*) Impozit pe mijloace de transport detinute persoane de juridice*)	90.000	28.000	211.111	73.239	137.872	57.978	3.990	149.143
	01					58.000	20.000	111.371	37.707	73.664	31.203	3.990	76.178
	02					32.000	8.000	99.740	35.532	64.208	26.775		72.965

Capi- tol	Sub- capi- tol	Pa- ra- graf	Ar- ti- col	Al- ne- at	Denumire indicator	Prevederi bugetare anuale aprobrate la finele perioadei de raportare	Prevederi bugetare trimestriale cumulate	Drepturi constatate			Incasari realizate	Singeri pe alte cai decat incasari	Drepturi constatate de incasat	
								Total, din care:	din anii precedenti	din anul curent				
A						1	2	3=4+5	4	5	6	7	8=3+6+7	
1602	03				B									
					Taxe si tarife pentru eliberarea de licente si autorizatii de functionare	31.000	10.000	4.801	4.801	4.801	4.801			
	50				Alte taxe pe utilizarea bunurilor, autorizarea utilizarii bunurilor sau pe desfasurare de activitati			280	280	280	280			
1800	02				A6. ALTE IMPOZITE SI TAXE FISCALE	2.220	1.000	1.345	1.345	1.345	1.345			
1802					ALTE IMPOZITE SI TAXE FISCALE	2.220	1.000	1.345	1.345	1.345	1.345			
	50				Alte impozite si taxe	2.220	1.000	1.345	1.345	1.345	1.345			
2900	02				C. VENITURI NEFISCALE	-163.200	16.800	110.388	64.991	45.397	38.809	5.250	66.329	
3000					C1. VENITURI DIN PROPRIETATE	100.000	30.000	42.811	16.790	26.021	17.096		23.715	
3002					VENITURI DIN PROPRIETATE	100.000	30.000	42.811	16.790	26.021	17.096		23.715	
	05				Venituri din concesiuni si inchirieri	100.000	30.000	42.811	16.790	26.021	17.096		23.715	
3300	02				C2. VANZARI DE BUNURI SI SERVICII	-263.200	-13.200	67.577	48.201	19.376	21.713	5.250	40.614	
3302					VENITURI DIN PRESTARI DE SERVICII SI ALTE ACTIVITATI	34.000	14.000	16.223	16.223	16.223	16.223			
	08				Venituri din prestari de servicii	34.000	14.000	16.223	16.223	16.223	16.223			
3402					VENITURI DIN TAXE ADMINISTRATIVE, ELIBERARI PERMISE	8.000	2.000	4.721	4.721	4.721	4.721			
	02				Taxe extrajudiciare de timbru	8.000	2.000	4.721	4.721	4.721	4.721			
3502					AMENZI, PENALITATI SI CONFISCARI	20.000	4.000	54.498	45.598	8.900	8.634	5.250	40.614	
	01				Venituri din amenzi si alte sanctiuni aplicate potrivit dispozitiilor legale	20.000	4.000	54.498	45.598	8.900	8.634	5.250	40.614	
3602					DIVERSE VENITURI	18.000	10.000	7.135	2.603	4.532	7.135			
	50				Alte venituri	18.000	10.000	7.135	2.603	4.532	7.135			
3702					TRANSFERURI VOLUNTARE, ALTELE DECAT SUBVENTIILE	-343.200	-43.200	-15.000	-15.000	-15.000	-15.000			

Capitole	Subcapitol	Paragraf	Comuna / Titlu	Articol	Alina	Denumire indicator	I	2	Drepturi constatate		6	7	Drepturi constatate de incasat
									Total, din care:	din anii precedenti			
A							3=4+5	4	5	B=3+6+7			
3702	03					B							
						Varsaminte din sectiunea de functionare pentru finantarea sectiunii de dezvoltare a bugetului local(cu semnul minus)	-343.200	-43.200	-15.000	-15.000	-15.000		
	4100	02				IV. SUBVENTII	25.000	25.000	19.662	19.662	19.662		
	4200					SUBVENTII DE LA ALTE NIVELE ALE ADMINISTRATIEI PUBLICE	25.000	25.000	19.662	19.662	19.662		
	4202					SUBVENTII DE LA BUGETUL DE STAT	25.000	25.000	19.662	19.662	19.662		
						Subventii pentru acordarea ajutorului pentru incalzirea locuintei cu lemne, carbuni,combustibili petrolieri	25.000	25.000	19.662	19.662	19.662		

Conducatorul compartimentului financiar-contabil



Capi- fol	Sub- capi- fol	Pa- ra- graf	Ar- ti- col	Ali- ne- at	Denumire indicator	Credite de angajament	Credite bugetare			Angajamente legale	Plati efectuate	Angajamente legale de platit	Cheltuieli efective
							anuale aprobrate la finele perioadei de raportare	trimestriale cumulate					
A						1	2	3	4	5	6	7=5-6	8
					B								
					sanatate		18.900	4.700	4.700	4.700	3.576	1.124	3.576
10	03	04			Contributii de asigurari pentru accidente de munca si boli profesionale		550	150	150	150	93	57	93
10	03	06			Contributii pentru concedii si indemnizatii		3.000	750	750	750	571	179	571
20					TITLUL II BUNURI SI SERVICII		262.100	84.500	84.500	84.500	54.668	29.832	54.668
20	01				Bunuri si servicii		212.400	63.500	63.500	63.500	45.022	18.478	45.022
20	01	01			Furnituri de birou		15.000	4.000	4.000	4.000	1.658	2.342	1.658
20	01	02			Materiale pentru curatenie		5.000	1.000	1.000	1.000	1.000	1.000	1.000
20	01	03			Incalzit, iluminat si forta motrica		12.000	4.000	4.000	4.000	3.354	646	3.354
20	01	04			Apa, canal si salubritate		2.800	1.500	1.500	1.500	964	536	964
20	01	05			Carburanti si lubrifianti		22.000	6.000	6.000	6.000	3.148	2.852	3.148
20	01	06			Piese de schimb		14.000	4.000	4.000	4.000	4.000	4.000	4.000
20	01	08			Posta, telecomunicatii, radio, tv, internet		22.000	6.000	6.000	6.000	3.617	2.383	3.617
20	01	09			Materiale si prestari de servicii cu caracter functional		109.000	35.000	35.000	35.000	32.086	2.914	32.086
20	01	30			Alte bunuri si servicii pentru intretinere si functionare		10.600	2.000	2.000	2.000	195	1.805	195
20	02				Reparatii curente		20.000	5.000	5.000	5.000	4.900	100	4.900
20	05				Bunuri de natura obiectelor de inventar		4.000	2.000	2.000	2.000	2.000	2.000	2.000
20	05	30			Alte obiecte de inventar		4.000	2.000	2.000	2.000	2.000	2.000	2.000
20	06				Deplasari, detasari, transferari		5.000	2.000	2.000	2.000	2.000	2.000	2.000
20	06	01			Deplasari interne, detasari, transferari		5.000	2.000	2.000	2.000	2.000	2.000	2.000
20	11				Carti, publicatii si materiale documentare		5.000	2.000	2.000	2.000	696	1.304	696

Capi- tol	Sub- capi- tol	Pa- ra- graf	Cru- pa / Titlu	Ar- ti- col	Ali- ne- at	Denumire indicator	Credite de angajament	Credite bugetare			Angajamente legale	Plati efectuate	Angajamente legale de platit	Cheltuieli efective
								anuale aprobat la finele perioadei de raportare	trimestriale cumulate					
A							1	2	3	4	5	6	7-5-6	8
						B								
			20	13		Pregatire profesionala		5.000	5.000	5.000	5.000	4.050	950	4.050
			20	30		Alte cheltuieli		10.700	5.000	5.000	5.000		5.000	
			20	30	01	Reclama si publicitate		4.000						
			20	30	03	Prime de asigurare non-viata		1.700						
			20	30	30	Alte cheltuieli cu bunuri si servicii		5.000	5.000	5.000	5.000		5.000	
			84			PLATI EFECTUATE IN ANII PRECEDENTI SI RECUPERATE IN ANUL CURENT		1.000	1.000	-1.281	-1.281	-1.281		
			85			Titlul XV PLATI EFECTUATE IN ANII PRECEDENTI SI RECUPERATE IN ANUL CURENT		1.000	1.000	-1.281	-1.281	-1.281		
			85	01		Plati efectuate in anii precedenti si recuperate in anul curent		1.000	1.000	-1.281	-1.281	-1.281		
			85	01	01	Plati efectuate in anii precedenti si recuperate in anul curent (SF)		1.000	1.000	-1.281	-1.281	-1.281		
5502						TRANZACTII PRIVIND DATORIA PUBLICA SI IMPRUMUTURI								
			01			CHELTUIELI CURENTE		86.400						
			30			TITLUL III DOBANZI		86.400						
			30	01		Dobanzi aferente datoriei publice interne		86.400						
			30	01	01	Dobanzi aferente datoriei publice interne directe		86.400						
6000	02					Partea II-a APARARE, ORDINE PUBLICA SI SIGURANTA NATIONALA			10.900	10.900	10.900	9.323	1.577	9.323
6102						ORDINE PUBLICA SI SIGURANTA NATIONALA			10.900	10.900	10.900	9.323	1.577	9.323
			01			CHELTUIELI CURENTE		45.700	10.900	10.900	10.900	9.323	1.577	9.323
			10			TITLUL I CHELTUIELI DE PERSONAL		42.700	10.900	10.900	10.900	9.323	1.577	9.323

Capi- tol	Sub- capi- tol	Pa- ra- graf	Gra- pa / Titlu	Ar- ti- col	Ali- ne- at	Denumire indicator	Credite de angajament		Credite bugetare		Angajamente legale	Plati efectuate	Angajamente legale de platit	Cheltuieli efective
							1	2	3	4				
	A					B								
						sanatale	18.900	4.700	4.700	4.700	4.700	3.576	1.124	3.576
10	03	04				Contributi de asigurari pentru accidente de munca si boli profesionale	550	150	150	150	150	93	57	93
10	03	06				Contributii pentru concedii si indemnizatii	3.000	750	750	750	750	571	179	571
20						TITLUL II BUNURI SI SERVICII	262.100	84.300	84.300	84.300	84.300	54.668	29.832	54.668
20	01					Bunuri si servicii	212.400	63.500	63.500	63.500	63.500	45.022	18.478	45.022
20	01	01				Furnituri de birou	15.000	4.000	4.000	4.000	4.000	1.658	2.342	1.658
20	01	02				Materiale pentru curatenie	5.000	1.000	1.000	1.000	1.000	1.000	1.000	1.000
20	01	03				Incalziti, iluminati si forta motrica	12.000	4.000	4.000	4.000	4.000	3.354	646	3.354
20	01	04				Apa, canal si salubritate	2.800	1.500	1.500	1.500	1.500	964	536	964
20	01	05				Carburanti si lubrifianti	22.000	6.000	6.000	6.000	6.000	3.148	2.852	3.148
20	01	06				Piese de schimb	14.000	4.000	4.000	4.000	4.000	4.000	4.000	4.000
20	01	08				Posta, telecomunicatii, radio, tv, internet	22.000	6.000	6.000	6.000	6.000	3.617	2.383	3.617
20	01	09				Materiale si prestari de servicii cu caracter functional	109.000	35.000	35.000	35.000	35.000	32.086	2.914	32.086
20	01	30				Alte bunuri si servicii pentru intretinere si functionare	10.600	2.000	2.000	2.000	2.000	195	1.805	195
20	02					Reparatii curente	20.000	5.000	5.000	5.000	5.000	4.900	100	4.900
20	05					Bunuri de natura obiectelor de inventar	4.000	2.000	2.000	2.000	2.000	2.000	2.000	2.000
20	05	30				Alte obiecte de inventar	4.000	2.000	2.000	2.000	2.000	2.000	2.000	2.000
20	06					Deplasari, detasari, transferari	5.000	2.000	2.000	2.000	2.000	2.000	2.000	2.000
20	06	01				Deplasari interne, detasari, transferari	5.000	2.000	2.000	2.000	2.000	2.000	2.000	2.000
20	11					Carti, publicatii si materiale documentare	5.000	2.000	2.000	2.000	2.000	696	1.304	696

Capi- tol	Sub- capi- tol	Pa- ra- graf	Gru- pa / Titlu	Ar- fi- col	Ali- ne- at	Denumire indicator	Credite de angajament	Credite bugetare			Angajamente legale	Plati efectuate	Angajamente legale de platit	Cheltuieli efective
								anuale aprobat la finele perioadei de raportare	2	3				
			A			B	1					7=5+6		
			20	13		Pregatire profesionala		5.000	5.000	5.000	4.050	950	4.050	
			20	30		Alte cheltuieli		10.700	5.000	5.000		5.000		
			20	30	01	Reclama si publicitate		4.000						
			20	30	03	Prime de asigurare non-viata		1.700						
			20	30	30	Alte cheltuieli cu bunuri si servicii		5.000	5.000	5.000		5.000		
			84			PLATI EFECTUATE IN ANII PRECEDENTI SI RECUPERATE IN ANUL CURENT		1.000	1.000					
			85			Titlul XV PLATI EFECTUATE IN ANII PRECEDENTI SI RECUPERATE IN ANUL CURENT		1.000	1.000					
			85	01		Plati efectuate in anii precedenti si recuperate in anul curent		1.000	1.000					
			85	01	01	Plati efectuate in anii precedenti si recuperate in anul curent (SF)		1.000	1.000					
5502						TRANZACTII PRIVIND DATORIA PUBLICA SI IMPRUMUTURI		86.400						
			01			CHELTUIELI CURENTE		86.400						
			30			TITLUL III DOBANZI		86.400						
			30	01		Dobanzi aferente datoriei publice interne		86.400						
			30	01	01	Dobanzi aferente datoriei publice interne directe		86.400						
6000	02					Partea II-a APARARE, ORDINE PUBLICA SI SIGURANTA NATIONALA		45.700	10.900	10.900	9.323	1.577	9.323	
6102						ORDINE PUBLICA SI SIGURANTA NATIONALA		45.700	10.900	10.900	9.323	1.577	9.323	
			01			CHELTUIELI CURENTE		45.700	10.900	10.900	9.323	1.577	9.323	
			10			TITLUL I CHELTUIELI DE PERSONAL		42.700	10.900	10.900	9.323	1.577	9.323	

Capi- tol	Sub- capi- tol	Pa- ra- graf	Ar- ti- col	Ali- ne- at	Denumire indicator	Credite de angajament	Credite bugetare		Angajamente bugetare	Angajamente legale	Plati efectuate	Angajamente legale de platit	Cheltuieli efective
							anuale aprobrate la finele perioadei de raportare	trimestriale cumulate					
A						1	2	3	4	5	6	7=5-6	8
					B								
			10 01		Cheltuieli salariale in bani		33.200	8.500	8.500	8.500	7.326	1.174	7.326
			10 01 01		Salarii de baza		26.000	6.700	6.700	6.700	5.801	899	5.801
			10 01 06		Alte sporuri		7.200	1.800	1.800	1.800	1.525	275	1.525
			10 03		Contributii		9.500	2.400	2.400	2.400	1.997	403	1.997
			10 03 01		Contributii de asigurari sociale de stat		7.100	1.800	1.800	1.800	1.524	276	1.524
			10 03 02		Contributii de asigurari de sanatate		200	50	50	50	37	13	37
			10 03 03		Contributii de asigurari sociale de sanatate		1.800	450	450	450	381	69	381
			10 03 04		Contributii de asigurari pentru accidente de munca si boli profesionale		80	20	20	20	11	9	11
			10 03 06		Contributii pentru concedii si indemnizatii		320	80	80	80	44	36	44
			20		TITLUL II BUNURI SI SERVICII		3.000						
			20 01		Bunuri si servicii		1.000						
			20 01 09		Materiale si prestari de servicii cu caracter functional		1.000						
			20 05		Bunuri de natura obiectelor de inventar		2.000						
			20 05 30		Alte obiecte de inventar		2.000						
6500 02					Partea III-a CHELTUIELI SOCIAL-CULTURALE		712.550	232.050	232.050	232.050	174.344	57.706	172.630
6502					INVATAMANT		531.200	150.500	150.500	150.500	116.720	33.780	115.384
			01		CHELTUIELI CURENTE		531.200	150.500	150.500	150.500	116.720	33.780	115.384
			10		TITLUL I CHELTUIELI DE PERSONAL		434.000	112.000	112.000	112.000	99.687	12.313	99.687
			10 01		Cheltuieli salariale in bani		341.450	88.200	88.200	88.200	79.033	9.167	79.033
			10 01 01		Salarii de baza		320.450	82.650	82.650	82.650	74.273	8.377	74.273
			10 01 06		Alte sporuri		10.000	2.550	2.550	2.550	2.533	17	2.533

Capi- tol	Sub- capi- tol	Pa- ra- graf	Ar- ti- col	Ali- ne- at	Denumire indicator	Credite de angajament	Credite bugetare			Angajamente legale	Plati efectuate	Angajamente legale de platit	Cheltuieli efective
							anuale aprobate la finele perioadei de raportare	trimestriale cumulate					
A					B	1	2	3	4	5	6	7=5-6	8
	20	05	30		Alte obiecte de inventar		8.000	2.000	2.000	2.000	1.336	664	
	20	24			Comisioane si alte costuri aferente imprumuturilor		13.200	12.500	12.500	12.500		12.500	
	20	24	01		Comisioane si alte costuri aferente imprumuturilor externe		12.500	12.500	12.500	12.500		12.500	
	20	24	02		Comisioane si alte costuri aferente imprumuturilor interne		700						
	59				TITLUL IX ALTE CHELTUIELI		5.000	5.000	5.000	5.000		5.000	
	59	01			Burse		5.000	5.000	5.000	5.000		5.000	
6702					CULTURA, RECREERE SI RELIGIE		85.350	42.550	42.550	42.550	25.264	17.286	24.886
	01				CHELTUIELI CURENTE		85.350	42.550	42.550	42.550	25.264	17.286	24.886
	10				TITLUL I CHELTUIELI DE PERSONAL		21.600	5.400	5.400	5.400	4.670	730	4.670
	10	01			Cheltuieli salariale in bani		16.800	4.200	4.200	4.200	3.663	537	3.663
	10	01	01		Salarii de baza		16.800	4.200	4.200	4.200	3.663	537	3.663
	10	03			Contributii		4.800	1.200	1.200	1.200	1.007	193	1.007
	10	03	01		Contributii de asigurari sociale de stat		3.600	900	900	900	763	137	763
	10	03	02		Contributii de asigurari de somaj		120	30	30	30	17	13	17
	10	03	03		Contributii de asigurari sociale de sanatare		880	220	220	220	190	30	190
	10	03	04		Contributii de asigurari pentru accidente de munca si boli profesionale		40	10	10	10	6	4	6
	10	03	06		Contributii pentru concedii si indemnizatii		160	40	40	40	31	9	31
	20				TITLUL II BUNURI SI SERVICII		63.750	37.150	37.150	37.150	20.594	16.556	20.216
	20	01			Bunuri si servicii		6.660	2.720	2.720	2.720	296	2.424	296

Capi- tol	Sub- capi- tol	Pa- ra- graf	Cru- su / titlu	Ar- ti- col	Ali- ne- at	Denumire indicator	Credite de angajament	Credite bugetare			Angajamente legale	Plati efectuate	Angajamente legale de platit	Cheltuieli efective	
								anuale aprobate la finele perioadei de raportare	trimestriale cumulate						
A				B				1	2	3	4	5	6	7-5-6	8
	20	01	01			Furnituri de birou		2.000	1.000	1.000	1.000	1.000		1.000	
	20	01	02			Materiala pentru curatenie		2.000	1.000	1.000	1.000	1.000		1.000	
	20	01	03			Incalzit, iluminat si forta motrica		1.980	500	500	500	500	296	204	296
	20	01	08			Posta, telecomunicatii, radio, tv, internet		480	120	120	120	120		120	
	20	01	09			Materiala si prestari de servicii cu caracter functional		200	100	100	100	100		100	
	20	02				Reparatii curente		20.000	20.000	20.000	20.000	20.000	19.920	80	19.920
	20	05				Bunuri de natura obiectelor de inventar		2.740	880	880	880	880	378	502	378
	20	05	30			Alte obiecte de inventar		2.740	880	880	880	880	378	502	378
	20	24				Comisioane si alte costuri aferente imprumuturilor		14.350	13.550	13.550	13.550	13.550		13.550	
	20	24	01			Comisioane si alte costuri aferente imprumuturilor externe		1.400	1.400	1.400	1.400	1.400		1.400	
	20	24	02			Comisioane si alte costuri aferente imprumuturilor interne		12.950	12.150	12.150	12.150	12.150		12.150	
	20	30				Alte cheltuieli		20.000							
	20	30	30			Alte cheltuieli cu bunuri si servicii		20.000							
6802	01					ASIGURARI SI ASISTENTA SOCIALA		96.000	39.000	39.000	39.000	39.000	32.360	6.640	32.360
	10					CHELTUIELI CURENTE		96.000	39.000	39.000	39.000	39.000	32.360	6.640	32.360
	10	01				TITLUL I CHELTUIELI DE PERSONAL		17.210	3.770	3.770	3.770	3.768	2	2	3.768
	10	01	01			Cheltuieli salariale in bani		12.630	2.700	2.700	2.700	2.700	2.700	2.700	2.700
	10	01	01			Salarii de baza		12.630	2.700	2.700	2.700	2.700	2.700	2.700	2.700
	10	03				Contributii		4.580	1.070	1.070	1.070	1.068	2	2	1.068
	10	03	01			Contributii de asigurari sociale de stat		3.360	810	810	810	810	808	2	808

Capi- tol	Sub- capi- tol	Pa- ra- graf	Ar- fi- col	Al- ne- at	Denumire indicator	Credite de angajament	Credite bugetare		Angajamente legale	Plati efectuate	Angajamente legale de platit	Cheltuieli efective	
							anuale aprobrate la finele perioadei de raportare	trimestriale cumulate					
A			B			1	2	3	4	5	6	7=5-6	8
	10	03	02		Contributii de asigurari de somaj		80	20	20	20	20		20
	10	03	03		Contributii de asigurari sociale de sanatate		950	202	202	202	202		202
	10	03	04		Contributii de asigurari pentru accidente de munca si boli profesionale		40	6	6	6	6		6
	10	03	06		Contributii pentru concedii si indemnizatii		150	32	32	32	32		32
	57				TITLUL VIII ASISTENTA SOCIALA		78.790	35.230	35.230	35.230	35.230		35.230
	57	02			Ajutoare sociale		78.790	35.230	35.230	35.230	35.230		35.230
	57	02	01		Ajutoare sociale in numerar		78.790	35.230	35.230	35.230	35.230		35.230
7000	02				Partea IV-a SERVICII SI DEZVOLTARE PUBLICA, LOCUINTE, MEDIU SI APE		145.600	39.600	39.600	39.600	39.600		39.600
7002					LOCUINTE, SERVICII SI DEZVOLTARE PUBLICA		125.600	24.600	24.600	24.600	24.600		24.600
	01				CHELTUIELI CURENTE		125.600	24.600	24.600	24.600	24.600		24.600
	20	01			TITLUL II BUNURI SI SERVICII		125.600	24.600	24.600	24.600	24.600		24.600
	20	01			Bunuri si servicii		120.800	22.200	22.200	22.200	22.200		22.200
	20	01	03		Incalzit, iluminat si forta motrica		86.000	15.000	15.000	15.000	15.000		15.000
	20	01	04		Apa, canal si salubritate		16.800	4.200	4.200	4.200	4.200		4.200
	20	01	09		Materiale si prestari de servicii cu caracter functional		18.000	3.000	3.000	3.000	3.000		3.000
	20	30			Alte cheltuieli		4.800	2.400	2.400	2.400	2.400		2.400
	20	30	30		Alte cheltuieli cu bunuri si servicii		4.800	2.400	2.400	2.400	2.400		2.400
7402					PROTECTIA MEDIULUI		20.000	15.000	15.000	15.000	15.000		15.000
	01				CHELTUIELI CURENTE		20.000	15.000	15.000	15.000	15.000		15.000
	20				TITLUL II BUNURI SI SERVICII		20.000	15.000	15.000	15.000	15.000		15.000
	20	01			Bunuri si servicii		20.000	15.000	15.000	15.000	15.000		15.000

Capi- tol	Sub- capi- tol	Pa- ra- graf	Ar- ni- col	Al- ne- at	Denumire indicator	Credite de angajament	Credite bugetare		Angajamente legale	Plati efectuate	Angajamente legale de platit	Cheltuieli efective
							anuale aprobrate la finele perioadei de raportare	trimestriale cumulate				
A						1	2	3	5	6	7=5-6	8
			20 01 03		B Incalzit, iluminat si forta motrica		20.000	15.000	15.000	6.475	8.525	6.475
8000 02					Partea V-a ACTIUNI ECONOMICE		117.750	57.350	57.350	19.960	37.390	19.960
8002					ACTIUNI GENERALE ECONOMICE, SI DE MUNCA		5.000					
	01				CHELTUIELI CURENTE		5.000					
	20				TITLUL II BUNURI SI SERVICII		5.000					
	20 30				Alte cheltuieli		5.000					
	20 30 30				Alte cheltuieli cu bunuri si servicii		5.000					
					TRANSPORTURI		112.750	57.350	57.350	19.960	37.390	19.960
8402					CHELTUIELI CURENTE		112.750	57.350	57.350	19.960	37.390	19.960
	01				TITLUL II BUNURI SI SERVICII		112.750	57.350	57.350	19.960	37.390	19.960
	20				Reparatii curente		70.000	20.000	20.000	19.960	40	19.960
	20 02				Comisioane si alte costuri aferente imprumuturilor		39.450	37.350	37.350	19.960	37.350	19.960
	20 24				Comisioane si alte costuri aferente imprumuturilor interne		39.450	37.350	37.350	19.960	37.350	19.960
	20 24 02				Alte cheltuieli		3.300					
	20 30				Reclama si publicitate		3.300					
	20 30 01						3.300					

Conducatorul compartimentului
contabil



CONTUL DE EXECUȚIE AL INSTITUȚILOR PUBLICE FINANȚATE
DIN VENITURI PROPRII ȘI SUBVENȚII DIN BUGETUL LOCAL - VENITURI
SECȚIUNEA DE FUNCȚIONARE

31/03/2011

Pag. 1 - lei-

Capi- tol	Sub- capi- tol	Pa- ra- graf	Ar- ti- col	Al- ne- at	Denumire indicator	Prevederi anuale aprobate la finele perioadei de raportare	Prevederi bugetare trimestriale cumulate	Drepturi constatate			Singeri pe alte cai decat incasari	Drepturi constatate de incasat	
								Total, din care:	din anii precedenti	din anul curent			
A						1	2	3=4+5	4	5	6	7	8=3+6-7
B													
0001	10				TOTAL VENITURI-VENITURI PROPRII,SUBVENȚII	15.000	12.000	3=4+5	4	5	6	7	8=3+6-7
0002					I. VENITURI CURENTE	15.000	12.000						
2900					C. VENITURI NEFISCALE	15.000	12.000						
3000					CI. VENITURI DIN PROPRIETATE	15.000	12.000						
3010					VENITURI DIN PROPRIETATE	15.000	12.000						
05					Venituri din concesiuni și inchirieri	4.000	1.000						
09					Venituri din utilizarea pasunilor comunale								
						11.000	11.000						



Conducătorul compartimentului
finanțar-contabil

DETALIEREA CHELTUIELILOR
 INSTITUTIILOR PUBLICE FINANȚATE DIN VENITURI PROPRII
 ȘI SUBVENȚII DIN BUGETUL LOCAL
 SECȚIUNEA DE FUNCȚIONARE
 31/03/2011

Capi- tol	Sub- capi- tol	Pa- ra- graf	Ar- fi- col	Ali- ne- at	Denumire indicator	Credite de angajament	Credite bugetare		Angajamente legale	Plati efectuate	Angajamente legale de platit	Cheltuieli efective
							anuale aprobrate la finele perioadei de raportare	trimestriale cumulate				
	A				B	1	2	3	4	5	6	8
5010					TOTAL CHELTUIELI DIN VENITURI PROPRII							
	01				SI SUBVENȚII		15.000	12.000				
	20				CHELTUIELI CURENTE		15.000	12.000				
6710	01				TITLUL II BUNURI ȘI SERVICII		15.000	12.000				
	20				CULTURA, RECREERE ȘI RELIGIE		4.000	1.000				
	01				CHELTUIELI CURENTE		4.000	1.000				
	20				TITLUL II BUNURI ȘI SERVICII		4.000	1.000				
	20 01				Bunuri și servicii		4.000	1.000				
	20 01 03				Incalziri, iluminat și forță motrică		1.000					
	20 01 09				Materiale și prestări de servicii cu caracter funcțional		3.000	1.000				
8310	01				AGRICULTURA, SILVICULTURA, PISCICULTURA ȘI VANATOARE		11.000	11.000				
	20				CHELTUIELI CURENTE		11.000	11.000				
	20 02				TITLUL II BUNURI ȘI SERVICII		11.000	11.000				
					Reparații curente		11.000	11.000				



Conducătorul compartimentului
 funcționar public

Capi- tol	Sub- capi- tol	Pa- ra- graf	Ar- ti- col	Al- ne- at	Denumire indicator	Prevederi anuale aprobate la finele perioadei de raportare		Prevederi bugetare trimestriale cumulate	Drepturi constatate			Incasari realizate	Stingeri pe alte cai decat incasari	Pag. 1 - lei-	
						1	2		Total din care:	din anii precedenti	din anul curent				6
					B										
0001	02				TOTAL VENITURI-BUGET LOCAL	396.020	96.020	320.947	320.947	320.947	320.947	320.947			
0002					I. VENITURI CURENTE	343.200	43.200	15.000	15.000	15.000	15.000	15.000			
2900					C. VENITURI NEFISCALE	343.200	43.200	15.000	15.000	15.000	15.000	15.000			
3300					C2. VANZARI DE BUNURI SI SERVICII	343.200	43.200	15.000	15.000	15.000	15.000	15.000			
3702					TRANSFERURI VOLUNTARE, ALTELE DECAT SUBVENTILE	343.200	43.200	15.000	15.000	15.000	15.000	15.000			
04					Vansaminte din sectiunea de functionare	343.200	43.200	15.000	15.000	15.000	15.000	15.000			
4000	02				III OPERATIUNI FINANCIARE			253.140	253.140	253.140	253.140	253.140			
4002					INCASARI DIN RAMBURSAREA ACORDATE			253.140	253.140	253.140	253.140	253.140			
14					-peste 120 de zile										
					Sume din excedentul bugetului local utilizate pentru finantarea cheltuielilor sectiunii de dezvoltare			253.140	253.140	253.140	253.140	253.140			
4100	02				IV. SUBVENTII	7.010	7.010	7.005	7.005	7.005	7.005	7.005			
4200					SUBVENTII DE LA ALTE NIVELE ALE ADMINISTRATIEI PUBLICE	7.010	7.010	7.005	7.005	7.005	7.005	7.005			
4202					SUBVENTII DE LA BUGETUL DE STAT	7.010	7.010	7.005	7.005	7.005	7.005	7.005			
20					Subventii de la bugetul de stat catre bugetele locale necesare sustinerii derularii proiectelor finantate din fonduri externe nerambursabile(FEN) postaderare	7.010	7.010	7.005	7.005	7.005	7.005	7.005			
4502					SUME PRIMITE DE LA UE/ALTI DONATORI IN CONTUL PLATILOR EFECTUATE SI Fondul Social European	45.810	45.810	45.802	45.802	45.802	45.802	45.802			
						45.810	45.810	45.802	45.802	45.802	45.802	45.802			

Capi- tol	Sub- capi- tol	Pa- ra- graf	Ar- ti- col	Ali- ne- at	Denumire indicator	Prevederi anuale aprobrate la finele perioadei de raportare	Prevederi bugetare trimestriale cumulate	Drepturi constatate		Incasari realizate	Stingeri pe alte cai decat incasari	Drepturi constatate de incasari
								Total, din care:	din anii precedenti			
					B	1	2	3=4+5	4	5	6	7
4502	02				Sume primite in contul platilor efectuate in anii anteriori	45.810	45.810	45.802	45.802	45.802		0=3-6-7



Credinciatorul compartimentului
fiscalizant-contabil

TOTAL JUDET

CONTUL DE EXECUTIE AL BUGETULUI LOCAL - CHELTUIELI
SECTIUNEA DE DEZVOLTARE
31/03/2011

Pag. 1 - lei-

Capi- tol	Sub- capi- tol	Pa- ra- graf	Ar- ti- col	Al- ne- at	Denumire indicator	Credite de angajament	Credite bugetare			Angajamente legale	Plati efectuate	Angajamente legale de platit	Cheltuieli efective
							anuale aprobate la finele perioadei de raportare	trimestriale cumulate					
A					B	1	2	3	4	5	6	7=5-6	8
5002					TOTAL CHELTUIELI		649.160	349.160	347.879	347.879	135.570	212.309	125.064
	01				CHELTUIELI CURENTE		126.160	126.160	126.160	126.160	125.064	1.096	125.064
	55				TITLUL VII ALTE TRANSFERURI		200	200	200	200	200		200
	56				TITLUL VIII PROIECTE CU FINANTARE DIN FONDURI EXTERNE NERAMBURSABILE (FEN)								
					POSTADERARE		125.960	125.960	125.960	125.960	124.864	1.096	124.864
	70				CHELTUIELI DE CAPITAL		523.000	223.000	223.000	223.000	11.787	211.213	
	71				TITLUL X ACTIVE NEFINANCIARE		523.000	223.000	223.000	223.000	11.787	211.213	
	84				PLATI EFECTUATE IN ANII PRECEDENTI SI RECUPERATE IN ANUL CURENT				-1.281	-1.281	-1.281		
	85				Titlul XV PLATI EFECTUATE IN ANII PRECEDENTI SI RECUPERATE IN ANUL CURENT				-1.281	-1.281	-1.281		
5100 02					Partea I-a SERVICII PUBLICE GENERALE		149.960	145.960	144.679	144.679	123.583	21.096	124.864
5102					AUTORITATI PUBLICE SI ACTIUNI EXTERNE		149.960	145.960	144.679	144.679	123.583	21.096	124.864
	01				CHELTUIELI CURENTE		125.960	125.960	125.960	125.960	124.864	1.096	124.864
	56				TITLUL VIII PROIECTE CU FINANTARE DIN FONDURI EXTERNE NERAMBURSABILE (FEN)								
					POSTADERARE		125.960	125.960	125.960	125.960	124.864	1.096	124.864
	56 02				Programe din Fondul Social European (FSE)		125.960	125.960	125.960	125.960	124.864	1.096	124.864
	56 02 02				Finantarea externa nerambursabila		125.960	125.960	125.960	125.960	124.864	1.096	124.864
	70				CHELTUIELI DE CAPITAL		24.000	20.000	20.000	20.000	20.000		
	71				TITLUL X ACTIVE NEFINANCIARE		24.000	20.000	20.000	20.000	20.000		
	71 01				Active fixe		24.000	20.000	20.000	20.000	20.000		
	71 01 30				Alte active fixe (inclusiv reparatii capitale)		24.000	20.000	20.000	20.000	20.000		

Capi- tol	Sub- capi- tol	Pa- ra- graf	Gru- pa / Titlu	Ar- fi- col	Al- ne- at	Denumire indicator	Credite de angajament	Credite bugetare		Angajamente legale	Plati efectuate	Angajamente legale de platit	Cheltuieli efective	
								anuale aprobrate la finele perioadei de raportare	trimestriale cumulate					
A						B	I	2	3	4	5	6	7=5-6	8
			84			PLATI EFECTUATE IN ANII PRECEDENTI SI RECUPERATE IN ANUL CURENT				-1.281	-1.281			
			85			Titlul XV PLATI EFECTUATE IN ANII PRECEDENTI SI RECUPERATE IN ANUL CURENT				-1.281	-1.281			
			85	01		Plati efectuate in anii precedenti si recuperate in anul curent				-1.281	-1.281			
			85	01	02	Plati efectuate in anii precedenti si recuperate in anul curent (SD)				-1.281	-1.281			
6500	02					Partea III-a CHELTUIELI SOCIAL-CULTURALE		29.000	6.000	6.000	4.829	1.171		
6502						INVATAMANT		7.300	3.000	3.000	2.198	802		
			70			CHELTUIELI DE CAPITAL		7.300	3.000	3.000	2.198	802		
			71			TITLUL X ACTIVE NEFINANCIARE		7.300	3.000	3.000	2.198	802		
			71	01		Active fixe		7.300	3.000	3.000	2.198	802		
			71	01	30	Alte active fixe								
						(inclusiv reparatii capitale)		7.300	3.000	3.000	2.198	802		
6702			70			CULTURA, RECREERE SI RELIGIE		21.700	3.000	3.000	2.631	369		
			70			CHELTUIELI DE CAPITAL		21.700	3.000	3.000	2.631	369		
			71			TITLUL X ACTIVE NEFINANCIARE		21.700	3.000	3.000	2.631	369		
			71	01		Active fixe		21.700	3.000	3.000	2.631	369		
			71	01	03	Mobilier, aparatura birouca si alte active corporale		17.100						
			71	01	30	Alte active fixe		4.600	3.000	3.000	2.631	369		
						(inclusiv reparatii capitale)								
7000	02					Partea IV-a SERVICII SI DEZVOLTARE PUBLICA, LOCUINTE, MEDIU SI APE		11.200	11.200	11.200	2.000	11.000		

Capi- tol	Sub- capi- tol	Pa- ra- graf	Gru- pa / Titlu	Ar- fi- col	Al- ne- at	Denumire indicator	Credite de angajament	Credite bugetare			Angajamente legale	Plati efectuate	Angajamente legale de platit	Cheltuieli efective
								anuale aprobat la finele perioadei de raportare	trimestriale cumulate					
A						B	1	2	3	4	5	6	7-5-6	8
7402			01			PROTECTIA MEDIULUI		11.200	11.200	11.200	11.200	200	11.000	200
			55			CHELTUIELI CURENTE		200	200	200	200	200	200	200
			55	01		TITLUL VII ALTE TRANSFERURI		200	200	200	200	200	200	200
			55	01	42	A. Transferuri interne		200	200	200	200	200	200	200
						Transferuri din bugetul local catre asociatiile de dezvoltare intercomuni- tare								200
			70			CHELTUIELI DE CAPITAL		11.000	11.000	11.000	11.000	11.000	11.000	11.000
			71			TITLUL X ACTIVE NEFINANCIARE		11.000	11.000	11.000	11.000	11.000	11.000	11.000
			71	01		Active fixe		11.000	11.000	11.000	11.000	11.000	11.000	11.000
			71	01	30	Alte active fixe								
						(inclusiv reparatii capitale)		11.000	11.000	11.000	11.000	11.000	11.000	11.000
8000	02					Partea V-a ACTIUNI ECONOMICE		459.000	186.000	186.000	186.000	186.000	179.042	6.958
8402						TRANSPORTURI		459.000	186.000	186.000	186.000	186.000	179.042	6.958
			70			CHELTUIELI DE CAPITAL		459.000	186.000	186.000	186.000	186.000	179.042	6.958
			71			TITLUL X ACTIVE NEFINANCIARE		459.000	186.000	186.000	186.000	186.000	179.042	6.958
			71	01		Active fixe		459.000	186.000	186.000	186.000	186.000	179.042	6.958
			71	01	01	Constructii		160.000						
			71	01	30	Alte active fixe								
						(inclusiv reparatii capitale)		299.000	186.000	186.000	186.000	186.000	179.042	6.958

Conducatorul institutiei,

Conducatorul compartimentului
financiar-contabil

CONTUL DE EXECUTIE AL BUGETULUI LOCAL - CHELTUIELI
 SECTIUNEA DE DEZVOLTARE
 31/03/2011

Capi- tol	Sub- capi- tol	Pa- ra- graf	Cota pe / titlu	Ar- ti- col	Ali- ne- at	Denumire indicator	Credite de angajament	Credite bugetare			Angajamente legale	Plati efectuate	Angajamente legale de platit	Cheltuieli efective
								anuale aprobat la finele perioadei de raportare	2	3				
		A				B	1							
5002						TOTAL CHELTUIELI		649.160	349.160	349.160	349.160	136.851	212.309	125.064
	01					CHELTUIELI CURENTE		126.160	126.160	126.160	126.160	125.064	1.096	125.064
	55					TITLUL VII ALTE TRANSFERURI		200	200	200	200	200		200
	56					TITLUL VIII PROIECTE CU FINANTARE DIN FONDURI EXTERNE NERAMBURSABILE (FEN)								
						POSTADERARE		125.960	125.960	125.960	125.960	124.864	1.096	124.864
	70					CHELTUIELI DE CAPITAL		523.000	223.000	223.000	223.000	11.787	211.213	
	71					TITLUL X ACTIVE NEFINANCIARE		523.000	223.000	223.000	223.000	11.787	211.213	
5100	02					Partea I-s SERVICII PUBLICE GENERALE		149.960	145.960	145.960	145.960	124.864	21.096	124.864
5102						AUTORITATI PUBLICE SI ACTIUNI EXTERNE		149.960	145.960	145.960	145.960	124.864	21.096	124.864
	01					CHELTUIELI CURENTE		125.960	125.960	125.960	125.960	124.864	1.096	124.864
	56					TITLUL VIII PROIECTE CU FINANTARE DIN FONDURI EXTERNE NERAMBURSABILE (FEN)								
						POSTADERARE		125.960	125.960	125.960	125.960	124.864	1.096	124.864
	56	02				Programe din Fondul Social European (FSE)		125.960	125.960	125.960	125.960	124.864	1.096	124.864
	56	02	02			Finantarea externa nerambursabila		125.960	125.960	125.960	125.960	124.864	1.096	124.864
	70					CHELTUIELI DE CAPITAL		24.000	20.000	20.000	20.000	20.000	20.000	
	71					TITLUL X ACTIVE NEFINANCIARE		24.000	20.000	20.000	20.000	20.000	20.000	
	71	01				Active fixe		24.000	20.000	20.000	20.000	20.000	20.000	
	71	01	30			Alte active fixe (inclusiv reparatii capitale)		24.000	20.000	20.000	20.000	20.000	20.000	
6500	02					Partea III-a CHELTUIELI SOCIAL-CULTURALE		29.000	6.000	6.000	6.000	4.829	1.171	
6502						INVATAMANT		7.300	3.000	3.000	3.000	2.198	802	
	70					CHELTUIELI DE CAPITAL		7.300	3.000	3.000	3.000	2.198	802	
	71					TITLUL X ACTIVE NEFINANCIARE		7.300	3.000	3.000	3.000	2.198	802	
	71	01				Active fixe		7.300	3.000	3.000	3.000	2.198	802	

Capi- tol	Sub- capi- tol	Pa- ra- graf	Ar- ti- col	Ali- ne- at	Denumire indicator	Credite de angajament		Credite bugetare		Angajamente legale	Plati efectuate	Angajamente legale de platit	Cheltuieli efective
						1	2	3	4				
					B	1	2	3	4	5	6	7=5-6	8
					A								
6702			71 01 30		Alte active fixe (inclusiv reparatii capitale)		7.300	3.000	3.000	3.000	2.198	802	
			70		CULTURA, RECREERE SI RELIGIE		21.700	3.000	3.000	3.000	2.631	369	
			71		CHELTUIELI DE CAPITAL		21.700	3.000	3.000	3.000	2.631	369	
			71 01		TITLUL X ACTIVE NEFINANCIARE		21.700	3.000	3.000	3.000	2.631	369	
			71 01 03		Active fixe		21.700	3.000	3.000	3.000	2.631	369	
					Mobilier, aparatura birou si alte active corporale		17.100						
			71 01 30		Alte active fixe		4.600	3.000	3.000	3.000	2.631	369	
7000 02					(inclusiv reparatii capitale)								
					Partea IV-a SERVICII SI DEZVOLTARE								
					PUBLICA, LOCUINTE, MEDIU SI APE		11.200	11.200	11.200	11.200	200	11.000	200
7402					PROTECTIA MEDIULUI		11.200	11.200	11.200	11.200	200	11.000	200
			01		CHELTUIELI CURENTE		200	200	200	200	200		200
			55		TITLUL VII ALTE TRANSFERURI		200	200	200	200	200		200
			55 01		A. Transferuri interne		200	200	200	200	200		200
			55 01 42		Transferuri din bugetul local catre asociatiile de dezvoltare intercomuni- tate								
					CHELTUIELI DE CAPITAL		200	200	200	200	200		200
			70		TITLUL X ACTIVE NEFINANCIARE		11.000	11.000	11.000	11.000		11.000	
			71		Active fixe		11.000	11.000	11.000	11.000		11.000	
			71 01 30		Alte active fixe		11.000	11.000	11.000	11.000		11.000	
					(inclusiv reparatii capitale)		11.000	11.000	11.000	11.000		11.000	
8000 02					Partea V-a ACTIUNI ECONOMICE		459.000	186.000	186.000	186.000	6.958	179.042	
8402					TRANSPORTURI		459.000	186.000	186.000	186.000	6.958	179.042	

Capi- tol	Sub- capi- tol	Pa- ra- graf	Ar- ti- col	Ali- nc- at	Denumire indicator	Credite de angajament	Credite bugetare		Angajamente legale	Plati efectuate	Angajamente legale de platit	Cheltuieli efective	
							anuale aprobate la finele perioadei de raportare	trimestriale cumulate					
A					B	1	2	3	4	5	6	7-5-6	8
	70				CHELTUIELI DE CAPITAL		459.000	186.000	186.000	186.000	6.958	179.042	
	71				TITLUL X ACTIVE NEFINANCIARE		459.000	186.000	186.000	186.000	6.958	179.042	
	71	01			Active fixe		459.000	186.000	186.000	186.000	6.958	179.042	
	71	01	01		Constructii		160.000						
	71	01	30		Alte active fixe (inclusiv reparatii capitale)		299.000						



Conducatorul compartimentului
financiar contabil