

COMUNA VLADESTI
JUDETUL VALCEA
CF 2540635
TEL. 0250/776049
NR. 4820 DIN 25.07 2011

DIRECTIA GENERALA A FINANTELOR
PUBLICE A JUDETULUI VALCEA
ACTIVITATEA DE TREZCHERIE SI CONTABILITATE
PUBLICA

NR. 102.122
LUNA 07 ANUL 2011

C A T R E ,

DIRECTIA GENERALA A FINANTELOR PUBLICE VALCEA

Va inaintam alaturat darea de seama contabila intocmita la data
30 iunie 2011 semnata si stampilata.

Certificam pe raspunderea noastra ca darea de seama contabila reflecta
realitatea si se bazeaza pe evidentele sintetice si analitice tinute la zi in
conformitate cu reglementarile in vigoare.

PRIMAR,
Ing. SORIN GHITA



CONSILIER EC,
Ec. A BERBECE

COMUNA VLADESTI
JUDETUL VALCEA

NOTA EXPLICATIVA

Situatiile financiare au fost intocmite in conformitate cu prevederile Legii contabilitatii 82/1991, republicata cu modificarile si complectarile ulterioare precum si cu prevederile cuprinse in alte reglementari.

La partea de venituri la nivelul trim I 2011 avem plan 4429020 lei si s-au realizat 4734011 lei in procent de 107% iar la cheltuieli fata de creditele aprobate in suma de 4745060 lei s-a cheltuit suma de 2195550 lei in procent de 46% cu un excedent 2538461 lei, creditele ramase necheltuite provenind majoritatea din fonduri externe nerambursabile postaderare pentru proiectul integrat comuna Vladesti pentru care s-a primit prefinantare in suma de 3100000 lei

Referitor la creantele bugetare din anul 2011 mai avem de incasat suma de 458473 lei reprezentand impozite si taxe (cladiri, teren, auto, amenzi etc.) pentru persoane fizice si juridice iar datoriile catre furnizori sunt in suma de 639643 lei.

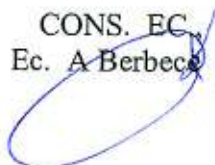
Angajamentele bugetare si legale au fost aprobate avandu-se in vedere disponibilul de credite bugetare prevazute in bugetul local, pe fiecare articol bugetar, pentru a nu fi depasite creditele bugetare.

S-a urmarit legalitatea, oportunitatea, necesitatea efectuarii platilor analizarea legalitatii platilor si incadrarea in prevederile legale.

PRIMAR
ING Ghita Sorin



CONS. EC
Ec. A Berbec



INFORMATII DESPRE ' POLITICILE CONTABILE”
Adoptate de Primaria Vladesti

La nivelul unitatii administrativ teritoriale s-a intocmit graficul cu circuitul documentelor,cu responsabilitati repartizate pe persoane implicate pentru angajarea cheltuielilor,procurarea materialelor, a obiectelor de inventar, achizitionarea activelor fixe corporale si necorporale cu respectarea legislatiei in vigoare pentru urmarirea licitatiilor si adjudecarea ofertelor conf. legislatie in vigoare.

La intocmirea matricolei de venituri pentru persoane fizice si juridice s-au emis borderouri de debite sau scaderi si s-au incasat veniturile la termenul stabilit de legislatia in vigoare.

Creantele bugetare au fost debitate de catre referentul impozite si taxe In momentul constatarii urmand a fi incasate la termenele stabilite de legislatia In vigoare.

Cheltuielile de personal au fost achitate pentru perioada in care munca a fost prestata cheltuielile materiale efectuandu-se la termenele scadente.

PRIMAR,
Ing.Ghita Sorin



CONS.EC.,
Ec. A. Berbec

A handwritten signature in blue ink, consisting of a large, fluid loop followed by a vertical stroke.

BILANT
30/06/2011

pag: 1 - lei -

COD	DENUMIRE INDICATORI	SOLD LA INCEPUTUL PERIOADEI	SOLD LA SFARSITUL PERIOADEI
0100			
01003	1.Active fixe necorporale (ct.203+205+206+208+233-280-290-293*)	37.005	6.005
01004	2.Instalatii tehnice, mijloace de transport, animale, plantatii, mobilier, aparatura birotica si alte active corporale (ct.213+214+231-281-291-293*)	3.416.806	3.501.701
01005	3.Terenuri si cladiri (ct.211+212+231 -281-291-293*)	15.895.224	16.151.923
01007	5.Active financiare necurente (investitii pe termen lung) peste un an (ct.260+265 +2671+2672+2673+2675+2676+2678+2679-296) din care:		31.000
01008	Titluri de participare (ct.260-296)		31.000
0101			
01015	7.TOTAL ACTIVE NECURENTE (rd.03+04+05+06 +07+09)	19.349.035	19.690.629
01019	1.Stocuri (ct.301+302+303+304+305+307+ 309+331+332+341+345+346+347+349+351+ 354+356+357+358+359+361+371+381+/-348 +/-378-391-392-393-394-395-396-397-398)	299.517	301.635
0102	IMPOZIT PE PROFIT		
01023	Creante bugetare (ct.431**+437**+4424+ 4428**+444**+446**+4482+461+463+464+ 4664+4665+4669+481**+482**-497) din care:	371.665	458.473
01024	Creantele bugetului generale consolidat (ct.463+464+465+4664+4665+4669-497)	371.665	458.473
0103			
01030	Total creante curente (rd.21+23+25+27)	371.665	458.473
01033	Conturi la trezorerie, casa, alte valori avansuri de trezorerie (ct.510+5121+5125+ 5131+5141+5151+5153+5161+5171+5187+5201+ 5211+5212+5221+5222+523+5251+5252+5253+ 526+527+528+5291+5292+5293+5294+5299+5311 +532+542+550+551+552+553+554+555+556+557 +558+559+5601+5602+561+562+5711+5712+ 5713+5714+5741+5742+5743+5744+5213) din care:	282.357	2.549.235
01035	Conturi la institutii de credit, casa, avansuri de trezorerie (ct.5112+5121+ 5124+5125+5131+5132+5141+5142+5151+ 5152+5153+5161+5162+5171+5172+5187+ 5314+5411+5412+542+550+558+5601+5602 din care:	1.560	1.560
0104			
01040	Total disponibilitati (rd.33+35)	283.917	2.550.795
01045	7.TOTAL ACTIVE CURENTE (rd.19+30+31+40+ 41+42)	955.099	3.310.903

COD	DENUMIRE INDICATORI	SOLD LA INCEPUTUL PERIOADEI	SOLD LA SFARSITUL PERIOADEI
01046	8.TOTAL ACTIVE (rd.15+45)	20.304.134	23.001.532
0106			
01060	1.Datorii comerciale, avansuri si alte decontari (ct.401+403+4041+405+408+ 419+4621+473+481+482+483+269+509+ 5128) din care:	427.218	639.643
01061	Datorii comerciale si avansuri (ct.401+403+4041+405+408+419+4621) din care:	427.218	639.643
01063	Datoriile institutiilor publice catre bugete (ct.431+437+4423+4428+444+446 4481), din care:	25.420	32.862
0107			
01072	6.Salariile angajatilor (ct.421+423+426+4271+4273+4281)	33.755	39.878
01073	7.Alte drepturi cuvenite altor categorii de persoane (pensii, indemnizatii de somaj, burse) (ct.422+424+426+4272+ 4273+429+438), din care:	6.818	5.610
01078	10.TOTAL DATORII CURENTE (rd.60+62+65+70+71+72+73+74+75)	467.791	685.131
01079	11.TOTAL DATORII (rd.58+78)	467.791	685.131
0108			
01080	12.ACTIVE NETE = TOTAL ACTIVE - TOTAL DATORII = CAPITALURI PROPRII (rd.80=rd.46-79=rd.90)	19.836.343	22.316.401
01084	1.Rezerve, fonduri (ct.100+101+102+103+104+105+106+131+ 132+133+134+135+136+137+1391+1392+ 1393+1394+1396+1399)	7.715.495	7.715.495
01085	2.Rezultatul reportat (ct.117-sold creditor)	11.624.837	11.385.237
01087	4.Rezultatul patrimonial al exercitiului (ct.121-sold creditor)	496.011	3.215.669
0109			
01090	6.TOTAL CAPITALURI PROPRII (rd.84+85-86+87-88)	19.836.343	22.316.401

Conducatorul institutiei

Conducatorul compartimentului
financiar-contabil

CONTUL DE REZULTAT PATRIMONIAL

30/06/2011

pag: 1 - lei -

COD	DENUMIRE INDICATORI	An precedent	An curent
0200			
02002	Venituri din impozite, taxe, contributi de asigurari si alte venituri ale bugetelor (ct.730+731+732+733+734+735+736+739+745+746+750+751)	1.365.403	1.471.098
02004	Finantari, subventii, transferuri, alocatii bugetare cu destinatie speciala (ct.770+771+772+773+774+775+776+778+779)	88.556	3.262.913
02006	TOTAL VENITURI OPERATIONALE (rd.02+03+04+05)	1.453.959	4.734.011
02008	Salarii si contributiile sociale aferente angajatilor (ct.641+642+645+646+647)	635.674	563.575
02009	Subventii si transferuri (ct.670+671+672+673+674+675+676+677+678+679)	137.707	295.527
0201			
02010	Stocuri, consumabile, lucrari si servicii executate de terti (ct.601+602+603+606+607+608+609+610+611+612+613+614+622+623+624+626+627+628+629)	346.087	324.107
02011	Cheltuieli de capital, amortizari si provizioane (ct.681+682+689)	778.123	335.133
02013	TOTAL CHELTUIELI OPERATIONALE (RD.08+09+10+11+12)	1.897.591	1.518.342
02015	- EXCEDENT (rd.06-rd.13)		3.215.669
02016	-DEFICIT (rd.13-rd.06)	443.632	
02017	IV.VENITURI FINANCIARE (ct.763+764+765+766+767+768+769+786)	350	
0202			
02020	-EXCEDENT (rd.17-rd.18)	350	
02023	-EXCEDENT (rd.15+20-16-21)		3.215.669
02024	-DEFICIT (rd.16+21-15-20)	443.282	
0203			
02031	- EXCEDENT (rd.23+28-24-29)		3.215.669
02032	- DEFICIT (rd.24+29-23-28)	443.282	

Conducatorul institutiei



Conducatorul compartimentului
financiar-contabil

SITUATIA FLUXURILOR DE TREZORERIE

la data de 30.06.2011

cod 03

-lei-

DENUMIREA INDICATORULUI	Cod rand		5311	7701	7702				TOTAL
A	B	1	2	3	4	5	6	7	8
I. NUMERAR DIN ACTIVITATEA OPERATIONALA	01	0							
1. Incasari	02	4791133	309,193		0				4,481,940
2. Plati	03	2265769	309,193		1,937,064	910,486			1,956,576
3. Numerar net din activitatea operationala (rd. 02- rd.03)	04	2525364	0	0	1937064	910,486	0	0	2525364
II. NUMERAR DIN ACTIVITATEA DE INVESTITII	05	0							
1. Incasari	06	253140			0				253,140
2. Plati	07	511626			258,486	1.285,084			511,626
3. Numerar net din activitatea de investitii (rd.06-07)	08	-258486	0	0	258486	1.285,084	0	0	-258486
III. NUMERAR DIN ACTIVITATEA DE FINANTARE	09	0							
1. Incasari	10	0							0
2. Plati	11	0							0
3. Numerar net din activitatea de finantare (rd.10-rd.11)	12	0	0	0	0	0	0	0	0
IV. CRESTEREA (DESCRESTEREA) NETA DE NUMERAR SI ECHIVALENT DE NUMERAR (rd.04+rd.08+rd.12)	13	2266878	0	0	2195550	0	0	0	2266878
V. NUMERAR SI ECHIVALENT DE NUMERAR LA INCEPUTUL ANULUI	14	282357							282,357
VI. NUMERAR SI ECHIVALENT DE NUMERAR LA SFARSITUL PERIOADEI (rd.13+rd.14)	15	2549235	0	0	2195550	0	0	0	2549235

Coloanele se completeaza astfel:

col.1: Total (Col.2 + Col. 8)

col 2: Casa in lei - ct. 5311 "Casa în lei"

col 3: Finantarea din bugetul de stat - ct. 7701 "Finanțarea de la bugetul de stat"

col.4: Finantarea din bugetul local - ct. 7702 "Finanțarea de la bugetele locale"

col. 5 :Finantarea din bugetul asigurarilor sociale de stat - ct. 7703

col.6: Finantarea din bugetul asigurarilor pentru somaj - ct. 7704

col.7: Finantarea din bugetul Fondului national unic de asigurari sociale de sanatate - ct. 7705

col.8: Alte disponibilitati - ct. de disponibilități :(5xx)

Nota: Acest format se cere numai la centralizare la Ministerul Finantelor Publice. Institutiile publice vor intocmi acest formular conform normelor aprobate prin Ordinul ministrului finantelor nr.616/19.05.2005.

Conducatorul institutiei

GHITA GHEORGHE SORIN

Conducatorul compartimentului
financiar-contabil

BERBECE ADRIANA

Viza trezorerie

SITUATIA FLUXURILOR DE TREZORERIE

la data de 30.06.2011
la Anexa 3

DENUMIRE INDICATOR	Cod rand	TOTAL	5311 CASA	7702 VENITURI (PLATILE)	TOTAL	5211 (EXCEDENT / DEFICIT) DIN EXECUTIE	exceden t 829802	5033- TMT	5004 (562)	550.1 ALOC ATII	55006- arhitect i	550.3 DONATI I	5002 ###
A	B	1	2	4	8	9	11	12	13	14	15	16	5002 ###
I. NUMERAR DIN ACTIVITATEA OPERATIVA	1												
1 INCASARI	2	4,791,133	309,193		4,481,940	4,480,871	3				1,066		
2 PLATI	3	2,265,769	309,193	1,937,064	1,956,576	1,937,064		10,500			9,012		
3 Numerar net din activ. Operational(rd.0	4	2,525,364	0	1,937,064	2,525,364	2,543,807	3	0	-10,500	0	-7,946	0	0
II. NUMERAR DIN ACTIV. DE INVESTITII	5												
1 INCASARI	6	253,140			253,140	253,140							
2 PLATI	7	511,626		258,486	511,626	258,486							
3 Numerar net din activ. Operational(rd.0	8	-258,486	0	258,486	-258,486	-5,346				0	0	0	0
III. NUMERAR DIN ACTIVITATEA DE FINANTARE	9												
1 INCASARI	10	0			0								
2 PLATI	11	0			0								
3 Numerar net din activ. de finantare(rd.10	12	0	0	0	0	0	0	0	0	0	0	0	0
IV. CRESTEREA(DESCRSTEREA) NETA DE NUMERAR SI ECHIVALENT DE NUMERAR (rd.04+rd.08+rd12)	13	2,266,878	0	2,195,550	2,266,878	2,538,461	-253,137	0	-10,500	0	-7,946	0	0
V. NUMERAR SI ECHIVALENT DE NUMERAR LA INCEPUTUL ANULUI	14	282,357			282,357		261,830		12,047		8,480		
VI. NUMERAR SI ECHIVALENT DE NUMERAR LA SFARSITUL PERIOADEI (rd.13+rd.14)	15	2,549,235	0	2,195,550	2,549,235	2,538,461	8,693	0	1,547	0	534	0	0

Viza trezorerie

Conducatorul compartimentului
financiar contabil,

BERBECE ADRIANA

CONDUCATORUL INSTITUTIEI,
GHITA GHEORGHE SORIN



SITUATIA FLUXURILOR DE TREZORERIE

30/06/2011

pag: 1 - lei -

COD	DENUMIRE INDICATORI	Total	Casa in valuta	Alte disponibilitati
0401				
04014	V NUMERAR SI ECHIVALENT DE NUMERAR LA INCEPUTUL PERIOADEI	1.560		1.560
04017	VI NUMERAR SI ECHIVALENT DE NUMERAR LA FINELE PERIOADEI(rd.13+14+15-16)	1.560		1.560

Conducatorul institutiei



Conducatorul compartimentului
financiar- contabil

A handwritten signature in blue ink, consisting of a large loop and a vertical stroke.

Situatia unor indicatori referitori la protectia copilului
si a persoanelor cu handicap

30/06/2011

pag: 1 - lei -


COD	DENUMIRE	NUMAR
0800		
08007	Asistenti personali pentru persoanele cu handicap	2
08008	Indemnizatii lunare alocate persoanelor cu handicap grav	12

Conducatorul institutiei



A handwritten signature in blue ink is written over a circular blue stamp. The stamp contains the text "TOTAL JUDET" at the top and "JUDETUL VILCEA CUSTAVIA PRIM" at the bottom.

Conducatorul compartimentului
financiar-contabil



A handwritten signature in blue ink is written over a circular blue stamp.

TOTAL JUDET

- lei -

		Sold la inceputul	Sold la finele
PLATI RESTANTE-TOTAL (rd.07+12+27+32 +37+42+47) din care:	40001	410.009	639.643
-sub 30 de zile(rd.7.1+12.1+27.1+32.1+ 37.1+42.1+47.1)	40002	14.876	175.758
- peste 30 de zile (rd.8+13+28+33+38 +43+47.2)	40003		128.752
- peste 120 zile (rd.10+15+30+35+40+45+ 47.4)	40005	176.688	116.688
- peste 1 an (rd.11+16+31+36+41+46+47.5)	40006	218.445	218.445
Plati restante catre furnizori,creditorii din operatii comerciale(ct.401,ct.403, ct.405+462)din care:(rd.07.1+08+09+10+11)	40007	410.009	639.643
-sub 30 de zile	400071	14.876	175.758
- peste 30 de zile	40008		128.752
	4001		
- peste 120 zile	40010	176.688	116.688
- peste 1 an	40011	218.445	218.445

Conducatorul institutiei,

Conducatorul compartimentului
financiar-contabil

TOTAL JUDET

- lei -


DENUMIRE INDICATORI	COD	Sold la inceputul anului	Sold la finele perioadei
PLATI RESTANTE-TOTAL (rd.07+12+27+32 +37+42+47) din care:	4200		
	42001	410.009	639.643
-sub 30 de zile(rd.7.1+12.1+27.1+32.1+ 37.1+42.1+47.1)	42002	14.876	175.758
- peste 30 de zile (rd.8+13+28+33+38 +43+47.2)	42003		128.752
- peste 120 zile (rd.10+15+30+35+40+45+ 47.4)	42005	176.688	116.688
- peste 1 an (rd.11+16+31+36+41+46+47.5)	42006	218.445	218.445
Plati restante catre furnizori,creditorii din operatii comerciale(ct.401,ct.403, ct.405+462)din care:(rd.07.1+08+09+10+11)	42007	410.009	639.643
-sub 30 de zile	420071	14.876	175.758
- peste 30 de zile	42008		128.752
	4201		
- peste 120 zile	42010	176.688	116.688
- peste 1 an	42011	218.445	218.445
	4215		
PLATI RESTANTE - TOTAL	42150		
SECTIUNEA DE FUNCTIONARE (rd.160+170+240+250+270+280+290) din care:		14.876	8.983
-sub 30 de zile(rd.161+171+241+251+271+ 281+291)	42151	14.876	8.983
	4216		
Plati restante catre furnizori,creditorii din operatii comerciale(ct.401,ct.403, ct.462)din care:(rd.161+162+163+165+166)	42160	14.876	8.983
-sub 30 de zile	42161	14.876	8.983
	4230		
PLATI RESTANTE-TOTAL	42300		
SECTIUNEA DEZVOLTARE (rd.310+320+330) din care:		395.133	630.660
-sub 30 de zile(rd.311+321+331)	42301		166.775
- peste 30 de zile (rd.312+322+332)	42302		128.752
- peste 120 zile (rd.315+324+334)	42304	176.688	116.688
- peste 1 an (rd.316+325+335)	42305	218.445	218.445
	4231		
Plati restante catre furnizori,creditorii din operatii comerciale(ct.404,ct.405,	42310		
DENUMIRE INDICATORI	COD	anului	perioadei
			4000

DENUMIRE INDICATORI	COD	Sold la inceputul anului	Sold la finele perioadei
ct.462)din care:(rd.311+312+313+315+316)		395.133	630.660
-sub 30 de zile	42311		166.775
- peste 30 de zile	42312		128.752
- peste 120 zile	42315	176.688	116.688
- peste 1 an	42316	218.445	218.445

Conducatorul institutiei



Conducatorul compartimentului
financiar-contabil



DISPONIBIL DIN MIJLOACE CU DESTINATIE SPECIALA

30/06/2011

- lei -

DENUMRE INDICATORI	COD	DISPONIBIL LA INCEPUTUL ANULUI	INCASARI	PLATI	DISPONIBIL LA SFARSITUL PERIOADEI
TOTAL (rd.02 la 15)	0500				
	05001	1.560			1.560
- Garantii materiale retinute gestiona- rilor conform Legii nr.22/1969 (ct. 550/analitic distinct)	05003				
		1.560			1.560

Conducatorul institutiei,

Conducatorul compartimentului
financiar-contabil

TOTAL JUDET

SITUATIA

platilor efectuate la titlul 56 "Proiecte cu finantare din fonduri externe nerambursabile (FEN) postaderare"

30/06/2011

Denumirea sursei de finantare	Buget de stat (s 01)	Buget local (s 02)	Bugetul asigurarilor sociale de stat (s 03)	Bugetul asigurarilor pentru somaj (s 04)	Bugetul fondului national unic de asigurari sociale de sanatate (s05)	Bugetul institutiilor publice finantate din venituri proprii si subventii (s10)	Bugetul institutiilor publice si activitatilor finantate integral din venituri proprii (s15)	Bugetul fondurilor externe nerambursabile (s08)	Bugetul creditelor externe (s06)	Bugetul creintente (s)
A	01			64	05	06	07	08	09	
Titlul VIII Total cheltuieli		1.118.225								
Titlul I Cheltuieli de personal		1.403								
Titlul II Bunuri si servicii		90.224								
Titlul XII Active nefinanciare		1.026.598								

Conducatorul institutiei



Conducatorul compartir
financiar- contabil

Situatia activelor si datoriilor institutiilor publice
din administratia locala
30/06/2011

pag.: 1 - lei -

COD	DENUMIRE INDICATORI	Sold la inceputul anului	Sold la sfarsitul perioadei
1800			
18005	Disponibilitati in lei ale institutiilor publice locale si ale institutiilor publice de subordonare locala, la trezorerii (ct.510+5121+5125+5151+5161 +5171+5211+528+5292+5294+5299+550+551+ 552+553+554+555+556+558+560+561+562) din care:	281.285	2.540.542
18008	Total (in baze cash) (rd.04+05)	281.285	2.540.542
1801			
18010	Total (in baze accrual)(rd.08+09)	281.285	2.540.542
18011	Excedentele cumulate ale bugetelor locale (ct.5212+5213)		8.693
18012	Disponibil din fondul de rulment (ct.5221)	1.072	
18013	Total (in baze cash)(rd.11+12)	1.072	8.693
18015	Total (in baze accrual)(rd.13+14)	1.072	8.693
1803			
18032	Disponibilitati ale institutiilor publice locale si ale institutiilor de subordo- nare locala la institutiilor de credit rezidente (ct.5121+5124+5125+5131+5132 +5151+5152+5161+5162+5171+5172+550+ 5601) din care:	1.560	1.560
18036	Total (in baze cash)(rd.32+35)	1.560	1.560
18038	Total (in baze accrual) (rd.36+37)	1.560	1.560
1812			
18123	Actiuni cotate detinute de autoritatile locale la operatorii economici (ct.6201-2961)(S11)		30.000
18126	Total (la val.neta=la valoarea de intrare mai putin ajustarile cumulate pentru pierderea de valoare) (rd.123+124+125)		30.000
1813			
18131	Actiuni necotate detinute de autoritatile locale la operatorii economici (ct.2602-2961)(S11)		1.000
18134	Total (la valoarea contabila neta (la valoarea de intrare mai putin ajustarile cumulate pentru pierderea de valoare)(rd.131+132+133)		1.000
1817			
18176	1.Creante ale bugetului local (ct.464- 497). Total (rd.177+178+179+183), din care:	371.665	458.473
18177	- de la populatie	185.633	202.243
18178	- de la operatori economici (S11)	186.032	256.230
1818			

COD	DENUMIRE INDICATORI	Sold la inceputul anului	Sold la sfarsitul perioadei
18185	Total creante (rd.176+184)	371.665	458.473
1832			
18320	Datorii comerciale curente legate de livrari de bunuri si servicii (ct.401+ 403+4041+405+408+419+4621). Total (rd.321+322+326+327) din care catre:	427.218	639.643
18321	-Operatori economici (S11)	427.218	639.643
1833			
18331	Datoriile institutiilor publice din administratia locala catre bugete (ct.4423+431+437+4428+444+446+4481)	25.420	32.862
18332	Salariile angajatilor (ct.421+423+426+4271+4273+4281)	33.755	39.878
18333	Alte drepturi cuvenite altor categorii de persoane (ct.4272+4273+429+438)	6.818	5.610
18335	Total (rd.331+332+333+334)	65.993	78.350
1834			
18346	Plati restante ale institutiilor publice din administratia locala - plati res- (reprezentand datorii neachitate la tante termen) din operatiuni comerciale (ct.401+403+404+405+462). Total (rd.346.1+347+351+352), din care catre:	410.009	639.643
183461	Operatori economici (S11)	410.009	639.643
1837			
18375	Total (rd.346+353+354+355+356+360)	410.009	639.643

Conducatorul institutiei

Conducatorul compartimentului
financiar-contabil

Capi- tol	Sub- pa- ra- graf	Ar- ti- col	Al- ne- at	Denumire indicator	Credite de angajament	Credite bugetare			Angajamente legale	Plati efectuate	Angajamente legale de platit	Cheltuieli efective
						anuale aprobatate la finele perioadel de raportare	trimestriale cumulate	Angajamente bugetare				
A					1	2	3	4	5	6	7=5-6	8
B												
5002				TOTAL CHELTUIELI		3.821.160	3.688.160	3.685.031	3.685.031	1.373.782	2.311.249	1.118.425
	01			CHELTUIELI CURENTE		3.276.160	3.276.160	3.276.160	3.276.160	1.118.425	2.157.735	1.118.425
	55			TITLUL VII ALTE TRANSFERURI		200	200	200	200	200		200
	56			TITLUL VIII PROIECTE CU FINANTARE DIN FONDURI EXTERNE NERAMBURSABILE (FEN)								
				POSTADERARE		3.275.960	3.275.960	3.275.960	3.275.960	1.118.225	2.157.735	1.118.225
	70			CHELTUIELI DE CAPITAL		545.000	412.000	412.000	412.000	258.486	153.514	
	71			TITLUL X ACTIVE NEFINANCIARE		545.000	412.000	412.000	412.000	258.486	153.514	
	84			PLATI EFECTUATE IN ANII PRECEDENTI SI RECUPERATE IN ANUL CURENT					-3.129	-3.129		
	85			Titlul XV PLATI EFECTUATE IN ANII PRECEDENTI SI RECUPERATE IN ANUL CURENT					-3.129	-3.129		
5100	02			Partea I-a SERVICII PUBLICE GENERALE		200.960	200.960	197.831	197.831	175.461	22.370	174.735
5102				AUTORITATI PUBLICE SI ACTIUNI EXTERNE		200.960	200.960	197.831	197.831	175.461	22.370	174.735
	01			CHELTUIELI CURENTE		175.960	175.960	175.960	175.960	174.735	1.225	174.735
	56			TITLUL VIII PROIECTE CU FINANTARE DIN FONDURI EXTERNE NERAMBURSABILE (FEN)								
				POSTADERARE		175.960	175.960	175.960	175.960	174.735	1.225	174.735
	56	02		Programe din Fondul Social European (FSE)		175.960	175.960	175.960	175.960	174.735	1.225	174.735
	56	02	02	Finantarea externa nerambursabila		175.960	175.960	175.960	175.960	174.735	1.225	174.735
	70			CHELTUIELI DE CAPITAL		25.000	25.000	25.000	25.000	3.855	21.145	
	71			TITLUL X ACTIVE NEFINANCIARE		25.000	25.000	25.000	25.000	3.855	21.145	
	71	01		Active fixe		25.000	25.000	25.000	25.000	3.855	21.145	
	71	01	30	Alte active fixe (inclusiv reparatii capitale)		25.000	25.000	25.000	25.000	3.855	21.145	

Capi- tol	Sub- capi- tol	Pa- ra- graf	Ar- ti- col	Ali- ne- at	Denumire indicator	1	Credite bugetare		4	5	6	Angajamente legale de platit	Cheltuieli efective
							Credite de angajament	anuale aprobatate la finele perioadei de raportare					
A					B								
					1	2	3	4	5	6	7=5-6	8	
84					PLATI EFECTUATE IN ANII PRECEDENTI SI RECUPERATE IN ANUL CURENT			-3.129	-3.129	-3.129	-3.129	✓	
85					TITLUL XV PLATI EFECTUATE IN ANII PRECEDENTI SI RECUPERATE IN ANUL CURENT			-3.129	-3.129	-3.129	-3.129	✓	
85	01				Plati efectuate in anii precedenti si recuperate in anul curent			-3.129	-3.129	-3.129	-3.129	✓	
85	01	02			Plati efectuate in anii precedenti si recuperate in anul curent (SD)			-3.129	-3.129	-3.129	-3.129	✓	
6500	02				Partea III-a CHELTUIELI SOCIAL-CULTURALE		1.800.790	1.800.790	1.800.790	546.684	1.254.106	✓	518.375
6502					IN VATAMANT		763.280	763.280	763.280	255.243	508.037	✓	248.109
	01				CHELTUIELI CURENTE		755.980	755.980	755.980	248.109	507.871	✓	248.109
	56				TITLUL VIII PROIECTE CU FINANTARE DIN FONDURI EXTERNE NERAMBURSABILE (FEN)		755.980	755.980	755.980	248.109	507.871	✓	248.109
	56	04			POSTADERARE		755.980	755.980	755.980	248.109	507.871	✓	248.109
	56	04			Programe din Fondul European Agricol de Dezvoltare Rurala (FEADR)		755.980	755.980	755.980	248.109	507.871	✓	248.109
	56	04	01		Finantarea nationala *)		151.190	151.190	151.190	151.190	151.190	✓	151.190
	56	04	02		Finantarea externa nerambursabila		604.790	604.790	604.790	248.109	356.681	✓	248.109
70					CHELTUIELI DE CAPITAL		7.300	7.300	7.300	7.134	166	✓	166
71					TITLUL X ACTIVE NEFINANCIARE		7.300	7.300	7.300	7.134	166	✓	166
71	01				Active fixe		7.300	7.300	7.300	7.134	166	✓	166
71	01	30			Alte active fixe (inclusiv reparatii capitale)		7.300	7.300	7.300	7.134	166	✓	166
6702					CULTURA, RECREERE SI RELIGIE		1.037.510	1.037.510	1.037.510	291.441	746.069	✓	270.2
					CHELTUIELI CURENTE		1.015.810	1.015.810	1.015.810	270.266	745.544	✓	270.266

Capi- tol	Sub- capi- tol	Pa- ra- graf	Ar- bi- col	Al- ne- at	Denumire indicator	1	Credite bugetare		4	5	6	7-5-6	8
							2	3					
			A			B							
			71	01	30	Alte active fixe							
						(inclusiv reparatii capitale)							
8000 02			Partea V-a ACTIVUNI ECONOMICE			1.787.210							
8402			TRANSPORTURI			1.787.210							
			CHELTUIELI CURENTE			1.328.210							
			TITLUL VIII PROIECTE CU FINANTARE DIN			1.328.210							
			FONDURI EXTERNE NERAMBURSABILE (FEN)			1.328.210							
			POSTADERARE			1.328.210							
			Programa din Fondul European Agricol de			1.328.210							
			Dezvoltare Rurala (FEADR)			265.650							
			Finantarea nationala *			1.062.560							
			Finantarea externa nerambursabila			459.000							
			CHELTUIELI DE CAPITAL			326.000							
			TITLUL X ACTIVE NEFINANCIARE			326.000							
			Active fixe			459.000							
			Constructii			160.000							
			Alte active fixe			299.000							
			(inclusiv reparatii capitale)			266.000							
							32.000	32.000	32.000			32.000	
							1.654.210	1.654.210	1.654.210	651.437	1.002.773	1.002.773	425.115
							1.654.210	1.654.210	1.654.210	651.437	1.002.773	1.002.773	425.115
							1.328.210	1.328.210	1.328.210	425.115	903.095	903.095	425.115
							1.328.210	1.328.210	1.328.210	425.115	903.095	903.095	425.115
							1.328.210	1.328.210	1.328.210	425.115	903.095	903.095	425.115
							265.650	265.650	265.650	265.650	265.650	265.650	
							1.062.560	1.062.560	1.062.560	425.115	637.445	637.445	425.115
							459.000	326.000	326.000	226.322	99.678	99.678	
							459.000	326.000	326.000	226.322	99.678	99.678	
							459.000	326.000	326.000	226.322	99.678	99.678	
							160.000	60.000	60.000	60.000	60.000	60.000	
							299.000	266.000	266.000	166.322	99.678	99.678	

✓ Proiectul este eligibil pentru finanțare în cadrul...

✓ Proiectul este eligibil pentru finanțare în cadrul...




REGISTRUL DE STATISTICA
 SI BILANUL DE PLATIT
 SI BILANUL DE PLATIT
 SI BILANUL DE PLATIT

Capi- tol	Sub- pa- ra- to- graf	Ar- ti- col	Ali- ne- at	Denumire indicator	Credite de angajament		Credite bugetare		Angajamente bugetare	Angajamente legale	Plati efectuate	Angajamente legale de platit	Cheltuieli efective
					1	2	3	4					
				B									
5010				TOTAL CHELTUIELI DIN VENITURI PROPRII SI SUBVENTII		15.000	13.000	11.000	11.000	11.000	10.500	500	10.500
	01			CHELTUIELI CURENTE		15.000	13.000	11.000	11.000	11.000	10.500	500	10.500
6710				TITLUL II BUNURI SI SERVICII		15.000	13.000	11.000	11.000	11.000	10.500	500	10.500
	01			CULTURA, RECREERE SI RELIGIE		4.000	2.000	2.000	2.000	2.000			
	20			CHELTUIELI CURENTE		4.000	2.000	2.000	2.000	2.000			
	20			TITLUL II BUNURI SI SERVICII		4.000	2.000	2.000	2.000	2.000			
	20 01			Bunuri si servicii		4.000	2.000	2.000	2.000	2.000			
	20 01 03			Incalzit, iluminat si forta motrica		1.000	500	500	500	500			
	20 01 09			Materiale si prestari de servicii cu caracter functional		3.000	1.500	1.500	1.500	1.500			
8310				AGRICULTURA, SILVICULTURA, PISCICULTURA SI VANATOARE		11.000	11.000	11.000	11.000	11.000	10.500	500	10.500
	01			CHELTUIELI CURENTE		11.000	11.000	11.000	11.000	11.000	10.500	500	10.500
	20			TITLUL II BUNURI SI SERVICII		11.000	11.000	11.000	11.000	11.000	10.500	500	10.500
	20 02			Reparatii curente		11.000	11.000	11.000	11.000	11.000	10.500	500	10.500

REGISTRUL DE STATISTICA SI BILANUL DE PLATIT

REGISTRUL DE STATISTICA SI BILANUL DE PLATIT



COMUNA VILVEA, JUDEȚUL VILVEA, ROMANIA
 INCASAREA TRIMESTRIALĂ A DREPTURILOR DE ÎNCASAT
 PERIOADA DE ÎNCASARE: 01.01.2018 - 31.03.2018
 Nr. 100/2018

Capi- tol	Sub- ra- tol	Pa- ra- graf	Ar- ti- col	Al- ne- at	Denumire indicator	Prevederi		Drepturi constatate		Incasari realizate	Stingeri pe alte cai decat incasari	Drepturi constatate de incasat
						1 bugetare anuale aprobate la finele perioadei de raportare	2 bugetare trimestriale cumulate	Total, din care:	din anii precedenti			
					A							
					B							
0001	10				TOTAL VENITURI-VENITURI PROPRILSUBVENTII	15.000	13.000		4			13.000
0002					I. VENITURI CURENTE	15.000	13.000					
2900					C. VENITURI NEFISCALE	15.000	13.000					
3000					C1. VENITURI DIN PROPRIETATE	15.000	13.000					
3010					VENITURI DIN PROPRIETATE	15.000	13.000					
05					Venituri din concesiuni si inchirieri	4.000	2.000					
09					Venituri din utilizarea pesunilor comunale	11.000	11.000					

Director General



Director General



ANEXA 28 LA PREVENIRII ALIATORILOR SI LA LUCRUL CHELTUIELII
 Surselor de finantare ale activitatii
 Ministerului

Capi- tol	Sub- pa- ra- graf	Ar- ti- col	Ali- ne- at	Denumire indicator	Credite de angajament		Credite bugetare		Angajamente bugetare	Angajamente legale	Plati efectuate	Angajamente legale de platit	Cheltuieli efective
					1	2	3	4					
5002				B									
				TOTAL CHELTUIELI		1.796.220	1.056.900	1.056.900	1.056.900	1.056.900	821.768	235.132	819.873
	01			CHELTUIELI CURENTE		1.796.220	1.056.900	1.056.900	1.056.900	1.056.900	821.768	235.132	819.873
	10			TITLUL I CHELTUIELI DE PERSONAL		941.630	519.040	519.040	519.040	519.040	452.076	66.964	452.076
	20			TITLUL II BUNURI SI SERVICII		684.400	434.800	434.800	434.800	434.800	304.624	130.176	302.729
	30			TITLUL III DOBANZI		86.400	36.400	36.400	36.400	36.400	36.400	36.400	36.400
	57			TITLUL VIII ASISTENTA SOCIALA		78.790	61.660	61.660	61.660	61.660	60.068	1.592	60.068
	59			TITLUL IX ALTE CHELTUIELI		5.000	5.000	5.000	5.000	5.000	5.000	5.000	5.000
5100 02				Partea I-a SERVICII PUBLICE GENERALE		796.720	422.400	422.400	422.400	422.400	323.037	99.363	322.855
5102				AUTORITATI PUBLICE SI ACTIUNI EXTERNE		706.220	386.000	386.000	386.000	386.000	323.037	62.963	322.855
	01			CHELTUIELI CURENTE		706.220	386.000	386.000	386.000	386.000	323.037	62.963	322.855
	10			TITLUL I CHELTUIELI DE PERSONAL		444.120	223.500	223.500	223.500	223.500	207.243	16.257	207.243
	10 01			Cheltuieli salariale in bani		352.870	177.400	177.400	177.400	177.400	164.739	12.661	164.739
	10 01 01			Salarii de baza		262.920	130.450	130.450	130.450	130.450	129.187	1.263	129.187
	10 01 06			Alte sporuri		52.000	28.000	28.000	28.000	28.000	22.232	5.768	22.232
	10 01 12			Indemnizatii plătite unor persoane din afara unitatii		37.950	18.950	18.950	18.950	18.950	13.320	5.630	13.320
	10 03			Contributii		91.250	46.100	46.100	46.100	46.100	42.504	3.596	42.504
	10 03 01			Contributii de asigurari sociale de stat		67.200	34.000	34.000	34.000	34.000	31.579	2.421	31.579
	10 03 02			Contributii de asigurari de somaj		1.600	800	800	800	800	755	45	755
	10 03 03			Contributii de asigurari sociale de sanatate		18.900	9.500	9.500	9.500	9.500	8.558	942	8.558
	10 03 04			Contributii de asigurari pentru accidente de munca si boli profesionale		550	300	300	300	300	227	73	227
	10 03 06			Contributii pentru concedii si indemnizatii		3.000	1.500	1.500	1.500	1.500	1.385	115	1.385

Capi- tol	Sub- pa- ra- graf	Ar- ti- col	Ali- ne- at	Denumire indicator	1	Credite de angajament		Credite bugetare		4	5	6	Angajamente legale de platit	Cheltuieli efective
						2	3	anuale aprobate la finele perioadei de raportare	trimestriale cumulate					
				B	1	2	3	4	5	6	7=5-6	8		
5502				TRANZACTII PRIVIND DATORIA PUBLICA SI IMPRUMUTURI		90 500	36 400	36 400	36 400		36 400		36 400	
	01			CHELTUIELI CURENTE		90 500	36 400	36 400	36 400		36 400		36 400	
	20			TITLUL II BUNURI SI SERVICII		4 100								
	20	24		Comisioane si alte costuri aferente imprumuturilor		4 100								
	20	24	02	Comisioane si alte costuri aferente imprumuturilor interne		4 100								
	30			TITLUL III DOBANZI		86 400	36 400	36 400	36 400		36 400		36 400	
	30	01		Dobanzi aferente datoriei publice interne		86 400	36 400	36 400	36 400		36 400		36 400	
	30	01	01	Dobanzi aferente datoriei publice interne directe		86 400	36 400	36 400	36 400		36 400		36 400	
6000	02			Partea II-a APARARE, ORDINE PUBLICA SI SIGURANTA NATIONALA		45 700	23 400	23 400	23 400		23 400		23 400	19 277
				ORDINE PUBLICA SI SIGURANTA NATIONALA		45 700	23 400	23 400	23 400		23 400		23 400	19 277
6102				CHELTUIELI CURENTE		45 700	23 400	23 400	23 400		23 400		23 400	19 277
	01			TITLUL I CHELTUIELI DE PERSONAL		42 700	21 400	21 400	21 400		21 400		21 400	19 277
	10			Cheltuieli salariale in bani		33 200	16 600	16 600	16 600		16 600		16 600	15 133
	10	01		Salarii de baza		26 000	13 000	13 000	13 000		13 000		13 000	12 015
	10	01	01	Alte sporuri		7 200	3 600	3 600	3 600		3 600		3 600	3 118
	10	01	06	Contributii		9 500	4 800	4 800	4 800		4 800		4 800	4 144
	10	03		Contributii de asigurari sociale de stat		7 100	3 650	3 650	3 650		3 650		3 650	3 148
	10	03	02	Contributii de asigurari de somaj		200	50	50	50		50		50	76
	10	03	03	Contributii de asigurari sociale de sanatate		1 800	900	900	900		900		900	787

Capi- tot	Sub- capi- tot	Pa- ra- graf	Ar- ti- col	Alf- ne- at	Denumire indicator	Credite de angajament			Credite bugetare		Anajamamente legale	Plati efectuate	Anajamamente legale de plati	Cheltuieli efective
						1	2	3	4	5				
			A											
					B									
			10	03	04	Contributii de asigurari pentru incidente de munca si boli profesionale		80	40	40	40	23	17	23
			10	03	06	Contributii pentru concedii si indemnizatii		320	160	160	160	110	50	110
			20			TITLUL II BUNURI SI SERVICII		3.000	2.000	2.000	2.000		2.000	
			20	01		Bunuri si servicii		1.000	1.000	1.000	1.000		1.000	
			20	01	09	Materiale si prestari de servicii cu caracter functional		1.000	1.000	1.000	1.000		1.000	
			20	05		Bunuri de natura obiectelor de inventar		2.000	1.000	1.000	1.000		1.000	
			20	05	30	Alte obiecte de inventar		2.000	1.000	1.000	1.000		1.000	
6500	02					Partea III-a CHELTUIELI SOCIAL-CULTURALE		691.150	448.550	448.550	448.550	365.227	83.323	363.514
6502						INVATAMANT		510.600	321.200	321.200	321.200	249.679	71.521	248.344
			01			CHELTUIELI CURENTE		510.600	321.200	321.200	321.200	249.679	71.521	248.344
			10			TITLUL I CHELTUIELI DE PERSONAL		416.000	253.000	253.000	253.000	205.873	47.127	205.873
			10	01		Cheltuieli salariale in bani		323.450	199.050	199.050	199.050	163.187	35.863	163.187
			10	01	01	Salarii de baza		302.150	186.950	186.950	186.950	151.415	35.535	151.415
			10	01	06	Alte sporuri		10.300	6.100	6.100	6.100	5.793	307	5.793
			10	01	15	Alcoolii pentru transportul la si de la locul de munca		11.000	6.000	6.000	6.000	5.979	21	5.979
			10	03		Contributii		92.550	53.950	53.950	53.950	42.686	11.264	42.686
			10	03	01	Contributii de asigurari sociale de stat		69.050	40.350	40.350	40.350	32.454	7.896	32.454
			10	03	02	Contributii de asigurari de somaj		1.950	1.150	1.150	1.150	778	372	778
			10	03	03	Contributii de asigurari sociale de sanatate		17.600	10.200	10.200	10.200	8.093	2.107	8.093

Capi- tol	Sub- pa- ra- graf	Ar- di- col	Al- ne- at	Denumire indicator	Credite de angajament		Credite bugetare			Angajamente legale	Plati efectuate	Angajamente legale de platit	Cheltuieli efective
					1	2	3	4	5				
A				B									
	10	03	06		secidente de munca si boli profesionale		750	400	400	400	233	167	233
	20	01			Contributii pentru concedii si indemnizatii		3.200	1.850	1.850	1.850	1.128	722	1.128
	20	01			TITLUL II BUNURI SI SERVICII		89.600	63.200	63.200	63.200	38.806	24.394	37.471
	20	01			Bunuri si servicii		61.100	36.800	36.800	36.800	26.583	10.217	26.583
	20	01	01		Furnituri de birou		4.000	2.000	2.000	2.000	2.000	2.000	2.000
	20	01	02		Materiale pentru curatenie		6.000	3.000	3.000	3.000	3.000	3.000	3.000
	20	01	03		Incalzit, iluminat si forta motrica		23.400	15.200	15.200	15.200	12.627	2.573	12.627
	20	01	04		Apa, canal si salubritate		7.000	5.200	5.200	5.200	5.133	67	5.133
	20	01	06		Pesc de schimb		100	100	100	100	100	100	100
	20	01	08		Posta, telecomunicatii, radio, tv, internet		6.800	3.700	3.700	3.700	1.735	1.965	1.735
	20	01	09		Materiale si prestari de servicii cu caracter functional		13.000	6.100	6.100	6.100	5.620	480	5.620
	20	01	30		Alte bunuri si servicii pentru intretinere si functionare		800	1.500	1.500	1.500	1.468	32	1.468
	20	02			Reparatii curente		10.000	9.800	9.800	9.800	9.800	9.800	9.800
	20	05			Bunuri de natura obiectelor de inventar		7.900	3.400	3.400	3.400	1.335	2.065	2.065
	20	05	30		Alte obiecte de inventar		7.900	3.400	3.400	3.400	1.335	2.065	2.065
	20	24			Comisioane si alte costuri aferente imprumurilor		10.600	13.200	13.200	13.200	10.888	2.312	10.888
	20	24	02		Comisioane si alte costuri aferente imprumurilor interne		10.600	13.200	13.200	13.200	10.888	2.312	10.888
	59				TITLUL IX ALTE CHELTUIELI		5.000	5.000	5.000	5.000	5.000	5.000	5.000
	59	01			Burse		5.000	5.000	5.000	5.000	5.000	5.000	5.000
					CULTURA, RECREEREA SI RELIGIE		84.550	55.350	55.350	55.350	45.405	9.945	45.027

Capi- tol	Sub- pa- ra- graf	Ar- ti- col	Ali- ne- at	Denumire indicator	Credite de angajament		Credite bugetare		Angajamente legale	Plati efectuate	Angajamente legale de platit	Cheltuieli efective
					1	2	3	4				
				B								
				CHELTUIELI CURENTE								
				TITLUL I CHELTUIELI DE PERSONAL								
				10 01 Cheltuieli salariale in bani	84.550	55.350	55.350	55.350	55.350	45.405	9.945	45.027
				10 01 01 Salarii de baza	21.600	10.800	10.800	10.800	10.800	9.608	1.192	9.608
				10 03 Contributii	16.800	8.400	8.400	8.400	8.400	7.536	864	7.536
				10 03 01 Contributii de asigurari sociale de stat	16.800	8.400	8.400	8.400	8.400	7.536	864	7.536
				10 03 02 Contributii de asigurari de somaj	4.800	2.400	2.400	2.400	2.400	2.072	328	2.072
				10 03 03 Contributii de asigurari sociale de sanatate	3.600	1.800	1.800	1.800	1.800	1.570	230	1.570
				10 03 04 Contributii de asigurari pentru accidente de munca si boli profesionale	120	60	60	60	60	35	25	35
				10 03 06 Contributii pentru concedii si indemnizatii	880	440	440	440	440	391	49	391
				20 01 Bunuri si servicii	40	20	20	20	20	12	8	12
				20 01 01 Furnizori de birou	160	80	80	80	80	64	16	64
				20 01 02 Materiale pentru curatenie	62.950	44.550	44.550	44.550	44.550	35.797	8.753	35.419
				20 01 03 Incalzita, iluminat si forta motrica	6.660	3.340	3.340	3.340	3.340	699	2.641	699
				20 01 08 Posta, telecomunicatii, radio, tv, internet	2.000	1.000	1.000	1.000	1.000	100	1.000	100
				20 01 09 Materiale si prestari de servicii cu caracter functional	2.000	1.000	1.000	1.000	1.000	599	401	599
				20 02 Reparatii curente	480	240	240	240	240		240	
				20 05 Bunuri de natura obiectelor de inventar	200	100	100	100	100	19.920	100	19.920
				20 05 30 Alte obiecte de inventar	20.000	20.000	20.000	20.000	20.000	378	80	1.482
					2.740	1.860	1.860	1.860	1.860	378	1.482	1.482
					2.740	1.860	1.860	1.860	1.860	378	1.482	1.482

Capitole	Subcapitole	Articole	Alte articole	Denumire indicator	Credite de angajament	Credite bugetare trimestriale cumulate	Angajamente bugetare	Angajamente legale	Plati efectuate	Angajamente legale de platit	Cheltuieli efective	
					1	2	3	4	5	6	7=5-6	8
	A			B								
	20	24		Comisioane si alte costuri aferente imprumuturilor		13.550	14.350	14.350	14.350	11.800	2.550	11.800
	20	24	01	Comisioane si alte costuri aferente imprumuturilor externe		1.400	1.400	1.400	1.400		1.400	
	20	24	02	Comisioane si alte costuri aferente imprumuturilor interne		12.150	12.950	12.950	12.950	11.800	1.150	11.800
	20	30		Alte cheltuieli		20.000	5.000	5.000	5.000	3.000	2.000	3.000
	20	30	30	Alte cheltuieli cu bunuri si servicii		20.000	5.000	5.000	5.000	3.000	2.000	3.000
6802	01			ASIGURARI SI ASISTENTA SOCIALA		96.000	72.000	72.000	72.000	70.143	1.857	70.143
	10			CHELTUIELI CURENTE		96.000	72.000	72.000	72.000	70.143	1.857	70.143
	10	01		TITLUL I CHELTUIELI DE PERSONAL		17.210	10.340	10.340	10.340	10.075	265	10.075
	10	01		Cheltuieli salariale in bani		12.630	8.100	8.100	8.100	7.900	200	7.900
	10	01	01	Salarii de baza		12.630	8.100	8.100	8.100	7.900	200	7.900
	10	03		Contributii		4.580	2.240	2.240	2.240	2.175	65	2.175
	10	03	01	Contributii de asigurari sociale de stat		3.360	1.660	1.660	1.660	1.645	15	1.645
	10	03	02	Contributii de asigurari de somaj		80	45	45	45	41	4	41
	10	03	03	Contributii de asigurari sociale de sanatate		950	450	450	450	412	38	412
	10	03	04	Contributii de asigurari pentru accidente de munca si boli profesionale		40	20	20	20	12	8	12
	10	03	06	Contributii pentru concedii si indemnizatii		150	65	65	65	65		65
	57			TITLUL VIII ASISTENTA SOCIALA		78.790	61.660	61.660	61.660	60.068	1.592	60.068
	57	02		Ajutoare sociale		78.790	61.660	61.660	61.660	60.068	1.592	60.068
	57	02	01	Ajutoare sociale in numerar		78.790	61.660	61.660	61.660	60.068	1.592	60.068


Capi- tol	Sub- pa- ra- graf	Ar- ti- col	Al- ne- at	Denumire indicator	A	B	Credite de angajament		Credite bugetare			Angajamente legale de platit	Plati efectuate	Cheltuieli efective	
							1	2	3	4	5				6
7000	02			Partea IV-a SERVICII SI DEZVOLTARE PUBLICA, LOCUINTE, MEDIU SI APE											
7002				LOCUINTE, SERVICII SI DEZVOLTARE PUBLICA											
		01		CHELTUIELI CURENTE			145.600	80.800	80.800	80.800	47.847	32.953	47.847	32.953	47.847
		20		TITLUL II BUNURI SI SERVICII			125.600	60.800	60.800	60.800	34.578	26.222	34.578	26.222	34.578
		20	01	Bunuri si servicii			125.600	60.800	60.800	60.800	34.578	26.222	34.578	26.222	34.578
		20	01	Incalzit, iluminat si forta motrica			120.800	58.400	58.400	58.400	32.178	26.222	32.178	26.222	32.178
		20	01	Apa, canal si salubritate			86.000	40.000	40.000	40.000	18.413	21.587	18.413	21.587	18.413
		20	01	Materiale si prestari de servicii cu caracter functional			16.800	8.400	8.400	8.400	6.948	1.452	6.948	1.452	6.948
		20	30	Alte cheltuieli			18.000	10.000	10.000	10.000	6.817	3.183	6.817	3.183	6.817
		20	30	Alte cheltuieli cu bunuri si servicii			4.800	2.400	2.400	2.400	2.400	2.400	2.400	2.400	2.400
7402				PROTECTIA MEDIULUI			20.000	20.000	20.000	20.000	13.269	6.731	13.269	6.731	13.269
		01		CHELTUIELI CURENTE			20.000	20.000	20.000	20.000	13.269	6.731	13.269	6.731	13.269
		20		TITLUL II BUNURI SI SERVICII			20.000	20.000	20.000	20.000	13.269	6.731	13.269	6.731	13.269
		20	01	Bunuri si servicii			20.000	20.000	20.000	20.000	13.269	6.731	13.269	6.731	13.269
		20	01	Incalzit, iluminat si forta motrica			20.000	20.000	20.000	20.000	13.269	6.731	13.269	6.731	13.269
8000	02			Partea V-a ACTIUNI ECONOMICE			117.050	81.750	81.750	81.750	66.380	15.370	66.380	15.370	66.380
8002				ACTIUNI GENERALE ECONOMICE, SI DE MUNCA			5.000	3.000	3.000	3.000	1.500	1.500	1.500	1.500	1.500
		01		CHELTUIELI CURENTE			5.000	3.000	3.000	3.000	1.500	1.500	1.500	1.500	1.500
		20		TITLUL II BUNURI SI SERVICII			5.000	3.000	3.000	3.000	1.500	1.500	1.500	1.500	1.500
		20	30	Alte cheltuieli			5.000	3.000	3.000	3.000	1.500	1.500	1.500	1.500	1.500
		20	30	Alte cheltuieli cu bunuri si servicii			5.000	3.000	3.000	3.000	1.500	1.500	1.500	1.500	1.500
8402				TRANSPORTURI			112.050	78.750	78.750	78.750	64.880	13.870	64.880	13.870	64.880
		01		CHELTUIELI CURENTE			112.050	78.750	78.750	78.750	64.880	13.870	64.880	13.870	64.880

Capi- tot	Sub- capi- tot	Pa- ra- graf	Ar- ti- col	Ali- ne- at	Denumire indicator	1	Credite bugetare		4	5	6	Angajamente legale de platit	Cheltuieli efective
							anuale aprobatate la finele perioadei de raportare	trimestriale cumulate					
A						3	2	3	4	5	6	7=5-6	8
B													
					TITLUL II BUNURI SI SERVICII								
					Reparatii curente		112.050	78.750	78.750	78.750	64.880	13.870	64.880
					Comisioane si alte costuri aferente imprumuturilor		70.000	36.000	36.000	36.000	30.149	5.851	30.149
					Comisioane si alte costuri aferente imprumuturilor interne		38.750	39.450	39.450	39.450	32.554	6.896	32.554
					Alte cheltuieli		38.750	39.450	39.450	39.450	32.554	6.896	32.554
					Reclama si publicitate		3.300	3.300	3.300	3.300	2.177	1.123	2.177
							3.300	3.300	3.300	3.300	2.177	1.123	2.177

Comuna Băneasa



Comuna Băneasa



Capi- tot	Sub- ra- tot graf	Ar- ti- col	Al- ne- at	Denumire indicator	Prevederi		Drepturi constatate		Incasari realizate	Singeri pe alte cal- decat incasari	Drepturi constatate de incasat	
					1 bugetare anuale aprobrate la finele perioadei de raportare	2 Prevederi bugetare trimestriale cumulate	Total, din care:	din anii precedenti				din anul curent
				B	1	2		4			5	
0702	01			Erice	65.000	40.000	110.079	53.956	56.123	29.627	5.335	75.117
	02			Impozit si taxa pe teren de la persoane juridice	15.000	4.500	20.056	7.097	12.959	4.260	2.321	13.475
	03			Impozitul pe terenul extravilan	8.500	10.000	21.396	9.058	12.338	8.053	756	12.587
	03			Taxe judiciare de timbru si alte taxe de timbru	500	500	300		300	300		
1000	02			A4 IMPOZITE SI TAXE PE BUNURI SI SERVICII	1.183.000	651.000	707.089	73.239	633.850	665.614	6.327	35.148
1102	02			SUME DEFALCATE DIN TVA	1.062.000	585.000	469.000		469.000	555.000		-86.000
	05			Sume defalcate din taxa pe valoarea adaugata pentru finantarea cheltui- lilor descentralizate la nivelul comunelor, oraselor, municipiilor, sectoarelor si Municipiului Bucuresti	481.000	299.000	269.000		269.000	269.000		
	06			Sume defalcate din taxa pe valoarea adaugata pentru drumuri	110.000	86.000	86.000		86.000	86.000		
				Sume defalcate din taxa pe valoarea adaugata pentru echilibrarea bugetelor locale	471.000	300.000	200.000		200.000	200.000		
1602				TAXE PE UTILIZAREA UTILIZARI BUNURILOR SAU PE DESFASURAREA DE ACTIVITATI	121.000	66.000	238.089	73.239	164.850	110.614	6.327	121.148
	02			Impozit pe mijloacele de transport	90.000	48.000	220.452	73.239	147.213	92.977	6.327	121.148
	01			Impozit pe mijloacele de transport definite de persoane fizice*	58.000		120.712	37.707	83.005	42.769	6.327	71.616
	02			Impozit pe mijloace de transport definite persoane de juridice**	32.000	48.000	99.740	35.532	64.208	50.208		49.532

86.000

Capi- tol	Sub- capi- tol	Pa- ra- graf	Ar- ti- col	Al- ne- at	Denumire indicator	Prevederi		Drepturi constatate			Incasari realizate	Singuri pe alte cul decat incasari	Drepturi constatate de incasat
						I bugetare anuale aprobrate la finele perioadei de raportare	2 Prevederi bugetare trimestriale cumulate	Total, din care:	din anii precedenti	din anul current			
						A	B	4	5				
1602	03				Taxe si tarife pentru eliberarea de licente si autorizatii de functionare	31.000	18.000	17.067		17.067	17.067	✓	
	50				Alte taxe pe utilizarea bunurilor, autorizarea utilizarii bunurilor sau pe desfasurare de activitati			570		570	570	✓	
1800	02				A6. ALTE IMPOZITE SI TAXE FISCALE	2.220	1.000	1.867		1.867	1.867	✓	
1802					ALTE IMPOZITE SI TAXE FISCALE	2.220	1.000	1.867		1.867	1.867	✓	
	50				Alte impozite si taxe	2.220	1.000	1.867		1.867	1.867	✓	
2900	02				C. VENITURI NEFISCALE	-235.200	-181.200	-44.353	64.991	-109.344	-110.372	5.250	60.769
3000					C1. VENITURI DIN PROPRIETATE	100.000	50.000	42.811	16.790	26.021	42.766	45	
3002					VENITURI DIN PROPRIETATE	100.000	50.000	42.811	16.790	26.021	42.766	45	
	05				Venituri din concesiuni si inchirieri	100.000	50.000	42.811	16.790	26.021	42.766	45	
3300	02				C2. VANZARI DE BUNURI SI SERVICII	-335.200	-231.200	-87.164	48.201	-135.365	-153.138	5.250	60.724
3302					VENITURI DIN PRESTARI DE SERVICII SI ALTE ACTIVITATI	34.000	22.000	21.791		21.791	21.791	✓	
	08				Venituri din prestari de servicii	34.000	22.000	21.791		21.791	21.791	✓	
3402					VENITURI DIN TAXE ADMINISTRATIVE, ELIBERARI PERMISE	8.000	4.000	8.538		8.538	8.538	✓	
	02				Taxe extrajudiciare de timbru	8.000	4.000	8.538		8.538	8.538	✓	
3502					AMENZI, PENALITATI SI CONFISCARI	20.000	10.000	80.581	45.598	34.983	14.607	5.250	60.724
	01				Venituri din amenzi si alte sanctiuni aplicate potrivit dispozitiilor legale	20.000	10.000	80.581	45.598	34.983	14.607	5.250	60.724
3602					DIVERSE VENITURI	18.000	15.000	12.126	2.603	9.523	12.126	✓	
	50				Alte venituri	18.000	15.000	12.126	2.603	9.523	12.126	✓	
3702					TRANSFERURI VOLUNTARE, ALTELE DECAT SUBVENTIILE	-415.200	-282.200	-210.200		-210.200	-210.200	✓	

Capi- tol	Sub- capi- tol	Pa- ra- graf	Ar- ti- col	Al- ne- at	Denumire indicator	Prevederi		Drepturi constatate			Incasari realizate	Stingeri pe alte cal- decate incasari	Drepturi constatate de incasat
						1 bugetare anuale aprobrate la finele perioadei de raportare	2 Prevederi bugetare trimestriale cumulate	Total, din care:	din anii precedenti	din anul curent			
					B				4	5			
3702	03				Varsaminte din seciunea de functionare pentru finantarea sectiunii de dezvoltare a bugetului local(cu semnal minus)	-415.200	-282.200	-210.200		-210.200			
4000	02				III OPERATIUNI FINANCIARE			253.140		253.140			
4002					INCASARI DIN RAMBURSAREA IMPRUMUTURILOR ACORDATE			253.140		253.140			
					Incasari din rambursarea altor imprumuturi acordate			253.140		253.140			
4100	02				IV. SUBVENTII	25.000	25.000	19.662		19.662			-5.028
4200					SUBVENTII DE LA ALTE NIVELE ALE ADMINISTRATIEI PUBLICE	25.000	25.000	19.662		19.662			-5.028
4202					SUBVENTII DE LA BUGETUL DE STAT	25.000	25.000	19.662		19.662			-5.028
					Subventii pentru acordarea ajutorului pentru incalzirea locuintei cu lemne, carbuni,combustibili: petrolieri	25.000	25.000	19.662		19.662			-5.028



Director General
Municipalitatea Tulcea
14.04.18

Capi- tol	Sub- capi- tol	Pa- ra- graf	Al- te- re- col- at	Denumire indicator	Credite de angajament	Credite bugetare		Angajamente bugetare	Angajamente legale	Plati efectuate	Angajamente legale de platit	Cheltuieli efective
						anuale aprobate la finele perioadei de raportare	trimestriale cumulate					
A				B	1	2	3	4	5	6	7-5-6	8
5010				TOTAL CHELTUIELI DIN VENITURI PROPRII SI SUBVENTII								
5010				TOTAL CHELTUIELI DIN VENITURI PROPRII SI SUBVENTII		15.000	13.000	11.000	11.000	10.500	500	10.500
6710				CULTURA, RECREERE SI RELIGIE		4.000	2.000					
				CULTURA, RECREERE SI RELIGIE		4.000	2.000					
	03			Servicii culturale		4.000	2.000					
		07		Camioane culturale								
8310				AGRICULTURA, SILVICULTURA, PISCICULTURA SI VANATOARE								
8310				AGRICULTURA, SILVICULTURA, PISCICULTURA SI VANATOARE		11.000	11.000	11.000	11.000	10.500	500	10.500
8310	03			Agricultura		11.000	11.000	11.000	11.000	10.500	500	10.500
		30		Alte cheltuieli in domeniul agriculturii		11.000	11.000	11.000	11.000	10.500	500	10.500
9810				EXCEDENT								
				EXCEDENT							10.500	

Capi- tot	Sub- capit- ol graf	Ar- ticol	Ali- ne- at	Denumire indicator	1 Credite de angajament	Credite bugetare			4 Angajamente bugetare	5 Angajamente legale	6 Plati efectuate	7-5-6 Angajamente legale de platit	8 Cheltuieli efective
						2 anuale aprobrate la finele perioadei de raportare	3 trimestriale cumulate						
		A		B									
5010				TOTAL CHELTUIELI DIN VENITURI PROPRII SI SUBVENTII									
5010				TOTAL CHELTUIELI DIN VENITURI PROPRII SI SUBVENTII		15.000	13.000	11.000	11.000	11.000	10.500	500	10.500
5010	01			CHELTUIELI CURENTE		15.000	13.000	11.000	11.000	11.000	10.500	500	10.500
6710	20			TITLUL II BUNURI SI SERVICII CULTURA, RECREERE SI RELIGIE CULTURA, RECREERE SI RELIGIE		4.000	2.000						
	01			CHELTUIELI CURENTE		4.000	2.000						
	20			TITLUL II BUNURI SI SERVICII		4.000	2.000						
	20	01		Bunuri si servicii		4.000	2.000						
	20	01	03	Incalzita, iluminat si forta motrica		1.000	500						
	20	01	09	Materiale si prestari de servicii cu caracter functional		3.000	1.500						
8310				AGRICULTURA, SILVICULTURA, PISCICULTURA SI VANATOARE									
8310				AGRICULTURA, SILVICULTURA, PISCICULTURA SI VANATOARE		11.000	11.000	11.000	11.000	11.000	10.500	500	10.500
8310	01			CHELTUIELI CURENTE		11.000	11.000	11.000	11.000	11.000	10.500	500	10.500
	20			TITLUL II BUNURI SI SERVICII		11.000	11.000	11.000	11.000	11.000	10.500	500	10.500
	20	02		Reparatii curente		11.000	11.000	11.000	11.000	11.000	10.500	500	10.500
9810				EXCEDENT EXCEDENT							-10.500	10.500	

Capi- tot	Sub- ra- graf	Ar- ti- col	Al- ne- at	Denumire indicator	Prevederi		Drepturi constatate		Incasari realizate	Singeri pe alte cai decat incasari	Drepturi constatate de incasat
					1 anuale aprobatate la finele perioadei de raportare	2 trimestriale cumulate	Total, din care:	din anii precedenti			
A					B						
0001	10			TOTAL VENITURI-VENITURI PROPRII/SUBVENȚII	15.000	13.000		4	5		
0002	10			I. VENITURI CURENTE	15.000	13.000					
2900	10			C. VENITURI NEFISCALE	15.000	13.000					
3000	10			C1. VENITURI DIN PROPRIETATE	15.000	13.000					
3010	05			VENITURI DIN PROPRIETATE	15.000	13.000					
	09			VENITURI DIN PROPRIETATE	4.000	2.000					
				Venituri din concesiuni si inchirieri							
				Venituri din utilizarea pasunilor comunale	11.000	11.000					

Comisar General al Intra-unu



Comisar General al Intra-unu



Capi- tol	Sub- pa- ra- tol graf	Ar- di- col at	A	Denumire indicator	B	Credite de angajament		Credite bugetare		Angajamente bugetare	Angajamente legale	Plati efectuate	Angajamente legale de platit	Cheltuieli efective
						1	2	3	4					
5002				TOTAL CHELTUIELI										
				TOTAL CHELTUIELI		5.617.380	4.741.931	4.745.060	4.741.931	4.741.931	2.195.550	2.195.550	2.546.381	1.938.298
5100				Partea I-a SERVICII PUBLICE GENERALE		997.680	620.231	623.360	620.231	620.231	498.498	498.498	121.733	497.590
5102	02			AUTORITATI PUBLICE SI ACTIUNI EXTERNE		907.180	583.831	586.960	583.831	583.831	498.498	498.498	85.333	497.590
	01			AUTORITATI PUBLICE SI ACTIUNI EXTERNE		907.180	583.831	586.960	583.831	583.831	498.498	498.498	85.333	497.590
				Autoritati executive si legislative		907.180	583.831	586.960	583.831	583.831	498.498	498.498	85.333	497.590
			03	Autoritati executive										
5502				TRANZACTII PRIVIND DATORIA PUBLICA SI IMPRUMUTURI										
5502				TRANZACTII PRIVIND DATORIA PUBLICA SI IMPRUMUTURI		90.500	36.400	36.400	36.400	36.400			36.400	
6000				Partea II-a APARARE, ORDINE PUBLICA SI SIGURANTA NATIONALA		45.700	23.400	23.400	23.400	23.400	19.277	19.277	4.123	19.277
6102	02			ORDINE PUBLICA SI SIGURANTA NATIONALA		45.700	23.400	23.400	23.400	23.400	19.277	19.277	4.123	19.277
	50			ORDINE PUBLICA SI SIGURANTA NATIONALA		45.700	23.400	23.400	23.400	23.400	19.277	19.277	4.123	19.277
				Alte cheltuieli in domeniul ordinii publice si sigurantei nationale										
6500	02			Partea III-a CHELTUIELI SOCIAL-CULTURALE		2.491.940	2.249.340	2.249.340	2.249.340	2.249.340	911.911	911.911	1.337.429	881.889
6502				INVATAMANT		1.273.880	1.084.480	1.084.480	1.084.480	1.084.480	504.922	504.922	579.558	496.453
				INVATAMANT		989.980	908.980	908.980	908.980	908.980	356.971	356.971	552.009	353.722
				Invatamant prescolar si primar		874.680	834.080	834.080	834.080	834.080	305.884	305.884	528.196	302.636
	01			Invatamant prescolar										
	02			Invatamant primar		115.300	74.900	74.900	74.900	74.900	51.087	51.087	23.813	51.087

Capi- tol	Sub- pa- ra- tol graf	Ar- di- col	Ali- ne- at	Denumire indicator	1	Credite bugetare		4	5	6	Angajamente legale de platit	Cheltuieli efective
						2	3					
A				B	1	2	3	4	5	6	7=5-6	8
6502	04			Invatamant secundar		283.900	175.500	175.500	175.500	147.951	27.549	142.730
		01		Invatamant secundar inferior		283.900	175.500	175.500	175.500	147.951	27.549	142.730
6702				CULTURA, RECREERE SI RELIGIE		1.122.060	1.092.860	1.092.860	1.092.860	336.846	756.014	315.293
		03		Servicii culturale		81.100	56.100	56.100	56.100	49.149	6.951	30.227
		02		Biblioteci publice comunale, orasenesti, municipale		69.700	54.700	54.700	54.700	49.149	5.551	30.227
6702	03	07		Camere culturale		11.400	1.400	1.400	1.400		1.400	
		05		Servicii recreative si sportive		1.040.960	1.036.760	1.036.760	1.036.760	287.697	749.063	285.066
		03		Intretinere gradini publice, parcuri zone verzi, baze sportive si de agrement		1.040.960	1.036.760	1.036.760	1.036.760	287.697	749.063	285.066
6802				ASIGURARI SI ASISTENTA SOCIALA		96.000	72.000	72.000	72.000	70.143	1.857	70.143
		05		ASIGURARI SI ASISTENTA SOCIALA		96.000	72.000	72.000	72.000	70.143	1.857	70.143
		05		Asistenta sociala in caz de boli si invaliditati		71.000	47.000	47.000	47.000	45.453	1.547	45.453
6802	05	02		Asistenta sociala in caz de invaliditate		71.000	47.000	47.000	47.000	45.453	1.547	45.453
		15		Prevenirea excluderii sociale		25.000	25.000	25.000	25.000	24.690	310	24.690
		01		Ajutor social		25.000	25.000	25.000	25.000	24.690	310	24.690
7000				Partea IV-a SERVICII SI DEZVOLTARE PUBLICA, LOCUINTE, MEDIU SI APE		177.800	113.000	113.000	113.000	48.047	64.953	48.047
		02		Partea IV-a SERVICII SI DEZVOLTARE PUBLICA, LOCUINTE, MEDIU SI APE		177.800	113.000	113.000	113.000	48.047	64.953	48.047
7002				LOCUINTE, SERVICII SI DEZVOLTARE PUBLICA		125.600	60.800	60.800	60.800	34.578	26.222	34.578
		05		LOCUINTE, SERVICII SI DEZVOLTARE PUBLICA		125.600	60.800	60.800	60.800	34.578	26.222	34.578
		01		Alimentare cu apa si amenajari hidrolehnice		21.600	10.800	10.800	10.800	9.348	1.452	9.348
		01		Alimentare cu apa		21.600	10.800	10.800	10.800	9.348	1.452	9.348
		06		Iluminat public si electrificari rurale		104.000	50.000	50.000	50.000	25.230	24.770	25.230

Capi- tot	Sub- capi- tot	Pa- ra- graf	Ali- ne- at	Ar- di- col	Denumire indicator	Credite de angajament			Credite bugetare		Angajamente bugetare	Angajamente legale	Plati efectuate	Angajamente legale de platit	Cheltuieli efective
						1	2	3	4	5					
					B										
5002					TOTAL CHELTUIELI										
					TOTAL CHELTUIELI		5.617.380	4.745.060	4.741.931	4.741.931	2.195.550	2.546.381	1.938.298		
					CHELTUIELI CURENTE		5.072.380	4.333.060	4.333.060	4.333.060	1.940.193	2.392.867	1.938.298		
			01		TITLUL I CHELTUIELI DE PERSONAL		941.630	519.040	519.040	519.040	452.076	66.964	452.076		
			10		TITLUL II BUNURI SI SERVICII		684.400	434.800	434.800	434.800	304.624	130.176	302.729		
			20		TITLUL III DOBANZI		86.400	36.400	36.400	36.400	200	36.400	200		
			30		TITLUL VII ALTE TRANSFERURI		200	200	200	200					
			55		TITLUL VIII PROIECTE CU FINANTARE DIN										
			56		FONDURI EXTERNE NERAMBURSABILE (FEN)										
					POSTADERARE		3.275.960	3.275.960	3.275.960	3.275.960	1.118.225	2.157.735	1.118.225		
5002					TITLUL VIII ASISTENTA SOCIALA		78.790	61.660	61.660	61.660	60.068	1.592	60.068		
			57		TITLUL IX ALTE CHELTUIELI		5.000	5.000	5.000	5.000	5.000	5.000	5.000		
			59		CHELTUIELI DE CAPITAL		545.000	412.000	412.000	412.000	258.486	153.514	258.486		
			70		TITLUL X ACTIVE NEFINANCIARE		545.000	412.000	412.000	412.000	258.486	153.514	258.486		
			71		PLATIEFECTUATE IN ANII PRECEDENTI SI										
			84		RECUPERATE IN ANUL CURENT										
5002					Titolul XV PLATI EFECTUATE IN ANII										
			85		PRECEDENTI SI RECUPERATE										
					IN ANUL CURENT										
							997.680	623.560	620.231	620.231	498.498	121.733	497.590		
5100					Partea I-a SERVICII PUBLICE GENERALE										
					AUTORITATI PUBLICE SI ACTIUNI EXTERNE										
5102					AUTORITATI PUBLICE SI ACTIUNI EXTERNE										
					CHELTUIELI CURENTE		907.180	586.960	583.831	583.831	498.498	85.333	497.590		
			01		TITLUL I CHELTUIELI DE PERSONAL		882.180	561.960	561.960	561.960	497.772	64.188	497.590		
			10		Cheltuieli salariale in bani		444.120	223.500	223.500	223.500	207.243	16.257	207.243		
			10	01			352.870	177.400	177.400	177.400	164.739	12.661	164.739		

Capi- tol	Sub- pa- ra- graf	Ar- d- col	Ali- ne- at	Denumire indicator	Credite de angajament		Credite bugetare		Angajamente bugetare	Angajamente legale	Plati efectuate	Angajamente legale de platit	Cheltuieli efective
					1	2	3	4					
				B									
	A												
5102	10 01 01			Salarii de baza	262.920	130.450	130.450	130.450	130.450	130.450	129.187	1.263	129.187
	10 01 06			Alte sponuri	52.000	28.000	28.000	28.000	28.000	28.000	22.232	5.768	22.232
	10 01 12			Indemnizatii platile unor persoane din afara unitatii	37.950	18.950	18.950	18.950	18.950	18.950	13.320	5.630	13.320
5102	10 03 03			Contributii	91.250	46.100	46.100	46.100	46.100	46.100	42.504	3.596	42.504
	10 03 01			Contributii de asigurari sociale de stat	67.200	34.000	34.000	34.000	34.000	34.000	31.579	2.421	31.579
	10 03 02			Contributii de asigurari de somaj	1.600	800	800	800	800	800	755	45	755
5102	10 03 03			Contributii de asigurari sociale de sanatate	18.900	9.500	9.500	9.500	9.500	9.500	8.558	942	8.558
5102	10 03 04			Contributii de asigurari pentru accidente de munca si boli profesionale	550	300	300	300	300	300	227	73	227
5102	10 03 06			Contributii pentru concedii si indemnizatii	3.000	1.500	1.500	1.500	1.500	1.500	1.385	115	1.385
5102	20 01 01			TITLUL II BUNURI SI SERVICII	262.100	162.500	162.500	162.500	162.500	162.500	115.794	46.706	115.612
	20 01 01			Bunuri si servicii	207.400	114.300	114.300	114.300	114.300	114.300	86.528	27.772	86.528
	20 01 01			Furnizari de birou	15.000	8.000	8.000	8.000	8.000	8.000	2.109	5.891	2.109
	20 01 02			Materiala pentru curatenie	5.000	3.000	3.000	3.000	3.000	3.000	821	2.179	821
	20 01 03			Incalzit, iluminat si forta motrica	12.000	8.000	8.000	8.000	8.000	8.000	6.241	1.759	6.241
	20 01 04			Apa, canal si salubritate	2.800	1.800	1.800	1.800	1.800	1.800	1.153	647	1.153
	20 01 05			Carburanti si lubrifianti	22.000	12.000	12.000	12.000	12.000	12.000	7.649	4.351	7.649
	20 01 06			Piese de schimb	14.000	7.000	7.000	7.000	7.000	7.000	2.295	4.715	2.285
	20 01 08			Posta, telecomunicatii, radio, tv, internet	22.000	11.000	11.000	11.000	11.000	11.000	8.250	2.750	8.250
5102	20 01 09			Materiala si prestari de servicii cu caracter functional	108.000	56.500	56.500	56.500	56.500	56.500	51.193	5.307	51.193

Capi- tol	Sub- pa- ra- graf	Ar- di- col at	Denumire indicator	Credite de angajament		Credite bugetare		Angajamente legale	Plati efectuate	Angajamente legale de platit	Cheltuieli efective
				1	2	3	4				
				B							
5102	85		Titlul XV PLATI EFECTUATE IN ANII PRECEDENTI SI RECUPERATE IN ANUL CURENT								
5102	85	01	Plati efectuate in anii precedenti si recuperate in anul curent					-3.129	✓	-3.129	✓
5102	85	01	02 Plati efectuate in anii precedenti si recuperate in anul curent (SD)					-3.129	✓	-3.129	✓
5502			TRANZACTII PRIVIND DATORIA PUBLICA SI IMPRUMUTURI								
5502			TRANZACTII PRIVIND DATORIA PUBLICA SI IMPRUMUTURI		90.500	36.400	36.400	36.400	✓	36.400	36.400
5502	01		CHELTUIELI CURENTE		90.500	36.400	36.400	36.400	✓	36.400	36.400
5502	20		TITLUL II BUNURI SI SERVICII		4.100						
5502	20	24	Comisioane si alte costuri aferente imprumuturilor		4.100						
5502	20	24	02 Comisioane si alte costuri aferente imprumuturilor interne		4.100						
5502	30		TITLUL III DOBANZI		86.400	36.400	36.400	36.400		36.400	36.400
5502	30	01	Dobanzi aferente datoriei publice interne		86.400	36.400	36.400	36.400		36.400	36.400
5502	30	01	01 Dobanzi aferente datoriei publice interne directe		86.400	36.400	36.400	36.400		36.400	36.400
6000			Partea II-a APARARE, ORDINE PUBLICA SI SIGURANTA NATIONALA		45.700	23.400	23.400	23.400		19.277	4.123
6102			ORDINE PUBLICA SI SIGURANTA NATIONALA ORDINE PUBLICA SI SIGURANTA NATIONALA		45.700	23.400	23.400	23.400		19.277	4.123

Capi- tol	Sub- pa- ra- graf	Ar- ti- col	Ali- ne- at	Denumire indicator	B							
					A	1	2	3	4	5	6	7-5-6
					Credite de angajament	Credite bugetare		Angajamente bugetare	Angajamente legale	Plati efectuate	Angajamente legale de platit	Cheltuieli efective
B												
TITLUL I CHELTUIELI DE PERSONAL												
6502	10	01		Cheltuieli salariale in bani	416.000	253.000	253.000	253.000	253.000	205.873	47.127	205.873
	10	01		Salarii de baza	323.450	199.050	199.050	199.050	199.050	163.187	35.863	163.187
	10	01	01	Alte sporuri	302.150	186.950	186.950	186.950	186.950	151.415	35.535	151.415
	10	01	06	Alocatii pentru transportul la si de la locul de munca	10.300	6.100	6.100	6.100	6.100	5.793	307	5.793
	10	01	15	Contributii de asigurari sociale de stat	11.000	6.000	6.000	6.000	6.000	5.979	21	5.979
6502	10	03	01	Contributii de asigurari sociale de stat	92.550	53.950	53.950	53.950	53.950	42.686	11.264	42.686
6502	10	03	02	Contributii de asigurari de somaj	69.050	40.350	40.350	40.350	40.350	32.454	7.896	32.454
6502	10	03	03	Contributii de asigurari sociale de sanatate	1.950	1.150	1.150	1.150	1.150	778	372	778
6502	10	03	04	Contributii de asigurari pentru accidente de munca si boli profesionale	17.600	10.200	10.200	10.200	10.200	8.093	2.107	8.093
6502	10	03	06	Contributii pentru concedii si indemnizatii	750	400	400	400	400	233	167	233
6502	20	01		TITLUL II BUNURI SI SERVICII								
	20	01	01	Bunuri si servicii	3.200	1.850	1.850	1.850	1.850	1.128	722	1.128
	20	01	01	Furnizari de barou	89.600	63.200	63.200	63.200	63.200	38.806	24.394	37.471
	20	01	02	Material pentru curatenie	61.100	36.800	36.800	36.800	36.800	26.583	10.217	26.583
	20	01	03	Incalzit, iluminat si forta motrica	4.000	2.000	2.000	2.000	2.000	2.000	2.000	2.000
	20	01	04	Apa, canal si salubritate	6.000	3.000	3.000	3.000	3.000	3.000	3.000	3.000
	20	01	06	Piese de schimb	23.400	15.200	15.200	15.200	15.200	12.627	2.573	12.627
	20	01	08	Posta, telecomunicatii, radio, tv, internet	7.000	5.200	5.200	5.200	5.200	5.133	67	5.133
	20	01	09	Material si prestari de servicii cu intent	100	100	100	100	100	100	100	100
6502	20	01		Material si prestari de servicii cu intent	6.800	3.700	3.700	3.700	3.700	1.735	1.965	1.735

Capi- tol	Sub- pa- ra- graf	Ar- di- col	Ali- ne- at	Denumire indicator	Credite de angajament		Credite bugetare		Angajamente legale	Plati efectuate	Angajamente legale de platit	Cheltuieli efective
					1	2	3	4				
	A			B								
				caracter functional		13.000	6.100	6.100		5.620	480	5.620
6502		20 01	30	Alte bunuri si servicii pentru intretinere si functionare		800	1.500	1.500		1.468	32	1.468
6502		20 02		Reparatii curente		10.000	9.800	9.800		9.800		
		20 05		Bunuri de natura obiectelor de inventar		7.900	3.400	3.400		1.335	2.065	
		20 05	30	Alte obiecte de inventar		7.900	3.400	3.400		1.335	2.065	
		20 24		Comisioane si alte costuri aferente imprumuturilor		10.600	13.200	13.200		10.888	2.312	10.888
6502		20 24	02	Comisioane si alte costuri aferente imprumuturilor interne		10.600	13.200	13.200		10.888	2.312	10.888
6502		56		TITLUL VIII PROIECTE CU FINANTARE DIN FONDURI EXTERNE NERAMBURSABILE (FEN)		755.980	755.980	755.980		248.109	507.871	248.109
				POSTADERARE								
6502		56	04	Programa din Fondul European Agricol de Dezvoltare Rurala (FEADR)		755.980	755.980	755.980		248.109	507.871	248.109
6502		56	04	01	Finantarea nationala *)		151.190	151.190		151.190	151.190	
		56	04	02	Finantarea externa nerambursabila		604.790	604.790		248.109	356.681	248.109
		59		TITLUL IX ALTE CHELTUIELI		5.000	5.000	5.000		5.000		5.000
		59	01	Burse		5.000	5.000	5.000		5.000		5.000
		70		CHELTUIELI DE CAPITAL		7.300	7.300	7.300		7.134	166	
		71		TITLUL X ACTIVE NEFINANCIARE		7.300	7.300	7.300		7.134	166	
		71	01	Active fixe		7.300	7.300	7.300		7.134	166	
		71	01	30	Alte active fixe (inclusiv reparatii capitale)		7.300	7.300		7.134	166	
6702				CULTURA, RECREERE SI RELIGIE CULTURA, RECREERE SI RELIGIE		1.122.060	1.092.860	1.092.860		336.846	756.014	315.29

Capi- tol	Sub- pa- ra- graf	Ar- di- col	Ali- ne- at	Denumire indicator	Credite de angajament		Credite bugetare		Angajamente bugetare	Angajamente legale	Plati efectuate	Angajamente legale de platit	Cheltuieli efective
					1	2	3	4					
				B								7=5-6	
	A												
6702	01			CHELTUIELI CURENTE	1.100.360	1.071.160	1.071.160	1.071.160	1.071.160	315.671	315.293	755.489	315.293
	10			TITLUL I CHELTUIELI DE PERSONAL	21.600	10.800	10.800	10.800	10.800	9.608	9.608	1.192	9.608
	10 01			Chesterii salariale in bani	16.800	8.400	8.400	8.400	8.400	7.536	7.536	864	7.536
	10 01 01			Salarii de baza	16.800	8.400	8.400	8.400	8.400	7.536	7.536	864	7.536
	10 03			Contributii	4.800	2.400	2.400	2.400	2.400	2.072	2.072	328	2.072
	10 03 01			Contributii de asigurari sociale de stat	3.600	1.800	1.800	1.800	1.800	1.570	1.570	230	1.570
6702	10 03 02			Contributii de asigurari de somaj	1.200	600	600	600	600	350	350	250	350
	10 03 03			Contributii de asigurari sociale de sanatate	880	440	440	440	440	391	391	490	391
6702	10 03 04			Contributii de asigurari pentru accidente de munca si boli profesionale	400	200	200	200	200	120	120	80	120
6702	10 03 06			Contributii pentru concedii si indemnizatii	160	80	80	80	80	640	640	160	640
6702	20			TITLUL II BUNURI SI SERVICII	62.950	44.550	44.550	44.550	44.550	35.797	35.419	8.753	35.419
	20 01			Bunuri si servicii	6.660	3.340	3.340	3.340	3.340	699	699	2.641	699
	20 01 01			Furnituri de birou	2.000	1.000	1.000	1.000	1.000	1.000	1.000	1.000	1.000
	20 01 02			Materiale pentru curatenie	2.000	1.000	1.000	1.000	1.000	1.000	1.000	900	1.000
	20 01 03			Incalzit, iluminat si forta motrica	1.980	1.000	1.000	1.000	1.000	599	599	401	599
	20 01 08			Posta, telecomunicatii, radio, tv, internet	480	240	240	240	240	240	240	240	240
6702	20 01 09			Materiale si prestari de servicii cu caracter functional	200	100	100	100	100	19.920	19.920	100	19.920
6702	20 02			Reparatii curente	20.000	1.860	1.860	1.860	1.860	378	378	1.482	1.482
	20 05			Bunuri de natura obiectelor de inventar	2.740	1.860	1.860	1.860	1.860	378	378	1.482	1.482
	20 05 30			Alte obiecte de inventar	2.740	1.860	1.860	1.860	1.860	378	378	1.482	1.482

Capi- tol	Sub- capi- tol	Pa- ra- graf	Ar- fi- col	Ali- ne- at	Denumire indicator	Credite de angajament	Credite bugetare			Angajamente legale	Plati efectuate	Angajamente legale de platit	Cheltuieli efective
							anuale aprobate la finele perioadei de raportare	trimestriale cumulate	Angajamente bugetare				
A						1	2	3	4	5	6	7-5-6	8
B													
6702	20	24			Comisioane si alte costuri aferente imprumuturilor	13.550	14.350	14.350	14.350	11.800	2.550	11.800	
6702	20	24	01		Comisioane si alte costuri aferente imprumuturilor externe	1.400	1.400	1.400	1.400		1.400		
6702	20	24	02		Comisioane si alte costuri aferente imprumuturilor interne	12.150	12.950	12.950	12.950	11.800	1.150	11.800	
6702	20	30			Alte cheltuieli	20.000	5.000	5.000	5.000	3.000	2.000	3.000	
6702	20	30	30		Alte cheltuieli cu bunuri si servicii	20.000	5.000	5.000	5.000	3.000	2.000	3.000	
56	TITLUL VIII PROIECTE CU FINANTARE DIN FONDURI EXTERNE NERAMBURSABILE (FEN)												
					POSTADERARE	1.015.810	1.015.810	1.015.810	1.015.810	270.266	745.544	270.266	
6702	56	04			Programe din Fondul European Agricol de Dezvoltare Rurala (FEADR)	1.015.810	1.015.810	1.015.810	1.015.810	270.266	745.544	270.266	
6702	56	04	01		Finantarea nationala *)	203.160	203.160	203.160	203.160		203.160		
6702	56	04	02		Finantarea externa nerambursabila	812.650	812.650	812.650	812.650	270.266	542.384	270.266	
70					CHELTUIELI DE CAPITAL	21.700	21.700	21.700	21.700	21.175	525	21.175	
71					TITLUL X ACTIVE NEFINANCIARE	21.700	21.700	21.700	21.700	21.175	525	21.175	
71	01				Active fixe	21.700	21.700	21.700	21.700	21.175	525	21.175	
71	01	03			Mobilier, aparatura birou si alte active corporale	17.100							
6702	71	01	30		Alte active fixe (inclusiv reparatii capitale)	4.600	21.700	21.700	21.700	21.175	525	21.175	
6802					ASIGURARI SI ASISTENTA SOCIALA								
					ASIGURARI SI ASISTENTA SOCIALA	96.000	72.000	72.000	72.000	70.143	1.857	70.143	
	01				CHELTUIELI CURENTE	96.000	72.000	72.000	72.000	70.143	1.857	70.143	
					TITLUL I CHELTUIELI DE PERSONAL	17.210	10.340	10.340	10.340	10.075	265	10.075	

Capi- tol	Sub- capi- tol	Pa- ra- graf	Ar- ti- col	Ali- ne- at	Denumire indicator	Credite de angajament		Credite bugetare		Angajamente bugetare	Angajamente legale	Plati efectuate	Angajamente legale de platit	Cheltuieli efective
						1	2	3	4					
					B	1	2	3	4	5	6	7=5-6	8	
					caracter functional		18.000	10.000	10.000	10.000	6.817	3.183	6.817	6.817
7002			20	30	Alte cheltuieli		4.800	2.400	2.400	2.400	2.400		2.400	2.400
			20	30	Alte cheltuieli cu bunuri si servicii		4.800	2.400	2.400	2.400	2.400		2.400	2.400
7402					PROTECTIA MEDIULUI		52.200	52.200	52.200	52.200	13.469	38.731	13.469	13.469
			01		PROTECTIA MEDIULUI		20.200	20.200	20.200	20.200	13.469	6.731	13.469	13.469
			20		CHELTUIELI CURENTE		20.000	20.000	20.000	20.000	13.269	6.731	13.269	13.269
			20		TITLUL II BUNURI SI SERVICII		20.000	20.000	20.000	20.000	13.269	6.731	13.269	13.269
			20	01	Bunuri si servicii		20.000	20.000	20.000	20.000	13.269	6.731	13.269	13.269
			20	01	03	Incalzit, iluminat si forta motrica		20.000	20.000	20.000	13.269	6.731	13.269	13.269
			55		TITLUL VII ALTE TRANSFERURI		200	200	200	200	200		200	200
			55	01	A. Transferuri interne		200	200	200	200	200		200	200
			55	01	42	Transferuri din bugetul local catre asociatiile de dezvoltare intercomuni- tare		200	200	200	200		200	200
7402			70		CHELTUIELI DE CAPITAL		32.000	32.000	32.000	32.000	32.000	32.000	32.000	32.000
			71		TITLUL X ACTIVE NEFINANCIARE		32.000	32.000	32.000	32.000	32.000	32.000	32.000	32.000
			71	01	Active fixe		32.000	32.000	32.000	32.000	32.000	32.000	32.000	32.000
			71	01	30	Alte active fixe (inclusiv reparatii capitale)		32.000	32.000	32.000	32.000	32.000	32.000	32.000
8000					Partea V-a ACTIUNI ECONOMICE		1.904.260	1.735.960	1.735.960	1.735.960	717.817	1.018.143	491.405	491.405
8002			02		ACTIUNI GENERALE ECONOMICE, SI DE MUNCA									
8002					ACTIUNI GENERALE ECONOMICE, SI DE MUNCA		5.000	3.000	3.000	3.000	1.500	1.500	1.500	1.500
8002			01		CHELTUIELI CURENTE		5.000	3.000	3.000	3.000	1.500	1.500	1.500	1.500

Capi- tol Sub- capi- tol	Pa- ra- graf	Ar- ti- col	Ali- ne- at	Denumire indicator	Credite de angajament	Credite bugetare		Angajamente legale	Plati efectuate	Angajamente legale de platit	Cheltuieli efective	
						anuale aprobat la finele perioadei de raportare	trimestriale cumulate					
					1	2	3	4	5	6	7=5-6	8
A												
9802				(inclusiv reparatii capitale)		299.000	266.000	266.000	166.322	99.678		
				EXCEDENT		-253.140	-316.040		2.538.461	-2.538.461		
				EXCEDENT								



 Ministerul de Finanțe și Administratie Publică
 București, România

Capi- tot	Sub- capi- tot	Pa- ra- graf	Ar- ti- col	Ab- ne- at	Denumire indicator	Prevederi		Drepturi constatate		Incasari realizate	Stingeri pe alte cal- decant incasari	Drepturi constatate de incasat
						I anuale aprobate la finele perioadei de raportare	2 trimestriale cumulate	Total, din care:	din anii precedenti			
A						B						
0001	02				TOTAL VENITURI-BUGET LOCAL	5.364.240	4.429.020	5.109.676	371.665	4.738.011	93.636	282.029
0002	02				I. VENITURI CURENTE	2.186.420	1.251.200	1.684.067	371.665	1.312.402	93.636	372.473
0003	02				A. VENITURI FISCALE	2.006.420	1.150.200	1.518.220	306.674	1.211.546	88.386	311.704
0004	02				A1. IMPOZIT PE VENIT, PROFIT SI CASTIGURI DIN CAPITAL	560.200	328.200	315.882		315.882		315.882
0300	02				A1.2 IMPOZIT PE VENIT, PROFIT SI CASTIGURI DIN CAPITAL DE LA PERSOANE FIZICE	560.200	328.200	315.882		315.882		315.882
0302					IMPOZIT PE VENIT	33.000	29.000	21.302		21.302		21.302
18					Impozitul pe veniturile din transferul proprietatilor imobiliare din patrimoniul personal	33.000	29.000	21.302		21.302		21.302
0402					COTE SI SUME DEFALCATE DIN IMPOZITUL PE VENIT							
0402					COTE SI SUME DEFALCATE DIN IMPOZITUL PE VENIT	527.200	299.200	294.580		294.580		294.580
0402	01				Cote defalcate din impozitul pe venit	205.200	134.200	104.383		104.383		104.383
04					Suma alocate din cotele defalcate din impozitul pe venit pentru echilibrarea bugetelor locale	372.000	165.000	190.197		190.197		190.197

Capi- tol	Sub- capi- tol	Pa- ra- graf	Al- te di- co- d	Denumire indicator	Prevederi		Drepturi constatate			Incasari realizate	Stingeri pe alte cai decat incasari	Drepturi constatate de incasat
					1 bugetare anuale aprobrate la finele perioadei de raportare	2 Prevederi bugetare trimestriale cumulate	Total, din care:	din anii precedenti	din anul curent			
				B		2		4	5			
0700	02			A3 IMPOZITE SI TAXE PE PROPRIETATE	261.000	170.000	493.382	233.435	259.947	134.767	82.059	276.556
0702				IMPOZITE SI TAXE PE PROPRIETATE	261.000	170.000	493.382	233.435	259.947	134.767	82.059	276.556
	01			IMPOZITE SI TAXE PE PROPRIETATE	172.000	115.000	341.551	163.324	178.227	92.527	73.647	175.377
				Impozit si taxa pe cladiri								
	01			Impozit pe cladiri de la persoane fizice	92.000	57.500	133.436	39.314	94.122	60.857	10.013	62.566
0702	01	02		Impozit si taxa pe cladiri de la persoane juridice	80.000	57.500	208.115	124.010	84.105	31.670	63.634	112.811
0702	02			Impozit si taxa pe teren	88.500	54.500	151.531	70.111	81.420	41.940	8.412	101.179
				Impozit pe terenuri de la persoane fizice	65.000	40.000	110.079	53.956	56.123	29.627	5.335	75.117
0702	02	02		Impozit si taxa pe teren de la persoane juridice	15.000	4.500	20.056	7.097	12.959	4.260	2.321	13.475
0702	02	03		Impozitul pe terenul extravilan	8.500	10.000	21.396	9.058	12.338	8.053	756	12.587
				Taxe judiciare de timbru si alte taxe de timbru	500	500	300		300	300		
1000				A4 IMPOZITE SI TAXE PE BUNURI SI SERVICII	1.183.000	651.000	707.089	73.239	633.850	665.614	6.327	35.148
1102				SUME DEFALCATE DIN TVA	1.062.000	585.000	469.000		469.000	555.000		-86.000
	02			Sume defalcate din taxa pe valoarea adaugata pentru finantarea cheltui- rilor descentralizate la nivelul comunelor, oraselor, municipiilor, sectoarelor si Municipiului Bucuresti	481.000	299.000	269.000		269.000	269.000		
				Sume defalcate din taxa pe valoarea								

Capi- tol	Sub- cap- tol	Pa- ra- graf	Ar- ti- col	Al- ne- at	Denumire indicator	Prevederi		Drepturi constatate		Incasari realizate	Stingeri pe alte cai decat incasari	Drepturi constatate de incasat
						1 Prevederi bugetare anuale aprobate la finele perioadei de raportare	2 Prevederi bugetare trimestriale cumulate	Total, din care: din anii precedenti	5 din anul curent			
					B							
					A							
					SUBVENTIILE							
3702	03				Varsaminte din sectiunea de functionare pentru finantarea sectiunii de dezvoltare a bugetului local(cu semnul minus)	-415.200	-282.200	-210.200	-210.200	-210.200	✓	
3702	04				Varsaminte din sectiunea de functionare	415.200	282.200	210.200	210.200	210.200	✓	
4000								253.140	253.140	253.140	✓	
	02				III OPERATUNI FINANCIARE							
4002					INCASARI DIN RAMBURSAREA IMPRUMUTURILOR ACORDATE							
4002					INCASARI DIN RAMBURSAREA IMPRUMUTURILOR ACORDATE			253.140	253.140	253.140	✓	
4002	30				Incasari din rambursarea altor imprumuturi acordate			253.140	253.140	253.140	✓	
4100						32.010	32.010	26.667	26.667	26.667		-39.155
4200					IV. SUBVENTII							
4200	02				SUBVENTII DE LA ALTE NIVELE ALE ADMINISTRATIEI PUBLICE	32.010	32.010	26.667	26.667	26.667		-39.155
4202					SUBVENTII DE LA BUGETUL DE STAT							
4202					SUBVENTII DE LA BUGETUL DE STAT	32.010	32.010	26.667	26.667	26.667	✓	-39.155
	20				Subventii de la bugetul de stat catre bugetele locale necesare sustinerii derularii proiectelor financiate din fonduri externe nerambursabile(FEN) postadancare							
4202	34				Subventii pentru acordarea ajutoarelor	7.010	7.010	7.005	7.005	7.005	✓	-34.127

Capi- tot	Sub- capi- tot	Pa- ra- graf	Al- Ar- ti- col at	Denumire indicator	Prevederi		Drepturi constatate			Incasari realizate	Stingeri pe alte cai decat incasari	Drepturi constatate de incasat
					1 bugetare anuale aprobrate la finele perioadei de raportare	2 Prevederi bugetare trimestriale cumulate	Total, din cure;	4 din anii precedenti	5 din anul curent			
				B								
				pentru incalzirea locuintei cu lemne, carbuni, combustibili petrolieri	25.000	25.000	19.662		19.662	24.690		-5.028
4502				SUME PRIMITE DE LA UE/ALTI DONATORII IN CONTUL PLATILOR EFECTUATE SI								
4502				SUME PRIMITE DE LA UE/ALTI DONATORII IN CONTUL PLATILOR EFECTUATE SI	3.145.810	3.145.810	3.145.802		3.145.802	3.197.091		-51.289
4502	02			Fondul Social European	45.810	45.810	45.802		45.802	97.091		-51.289
				Sume primite in contul platilor efectuate in anii anteriori	45.810	45.810	45.802		45.802	97.091		-51.289
4502	04			Fondul European Agricol de Dezvoltare Rurala	3.100.000	3.100.000	3.100.000		3.100.000	3.100.000		
4502	04	01		Sume primite in contul platilor efectuate in anul curent	3.100.000	3.100.000	3.100.000		3.100.000	3.100.000		

01

51.288

97.091

45.802

45.802

45.810

3.100.000

24.690

3.197.091

97.091

45.802

45.802

45.810

3.100.000

3.100.000

3.100.000

3.100.000

3.100.000

3.100.000

3.100.000



45.802

3.100.000

3.100.000

3.100.000

3.100.000

3.100.000

3.100.000

3.100.000

45.802

3.100.000

3.100.000

3.100.000

3.100.000

3.100.000

3.100.000

3.100.000

3.100.000

3.100.000